



LAPORAN PERTANGGUNGJAWABAN PELAKSANAAN APBD TAHUN 2022

DINAS KETAHANAN PANGAN
PROVINSI JAWA TENGAH

Jl. Gatot Subroto Komplek Pertanian Tarubudaya
Ungaran Barat 50501



Pernyataan Tanggungjawab Pengguna Anggaran



PEMERINTAH PROVINSI JAWA TENGAH
DINAS KETAHANAN PANGAN

Jalan Gatot Subroto Komplek Tarubudaya Ungaran Telepon 024-6921972, 6925554
Faksimile 024-6921997 Laman <http://www.jatengprov.go.id>
Surat Elektronik dishanpan@jatengprov.go.id

PERNYATAAN TANGGUNG JAWAB

Laporan keuangan SKPD Dinas Ketahanan Pangan Provinsi Jawa Tengah yang terdiri dari (a) Laporan Realisasi Anggaran; (b) Neraca; (c) Laporan Operasional; (d) Laporan Perubahan Ekuitas; (e) Catatan atas Laporan Keuangan Tahun Anggaran 2022 sebagaimana terlampir adalah tanggung jawab kami.

Laporan Keuangan tersebut telah disusun berdasarkan sistem pengendalian intern yang memadai, dan isinya telah menyajikan informasi pelaksanaan anggaran, posisi keuangan dan catatan atas laporan keuangan secara layak sesuai dengan Standar Akuntansi Pemerintahan.

Ungaran, 31 Desember 2022

PENGGUNA ANGGARAN

(Ir. DYAH DUKISARI M.Si)

Pembina Utama Madya

NIP. 19661016 199203 2 006

Berita Acara Rekonsiliasi Pendapatan dan Belanja APBD Tahun Anggaran 2022 dan Berita Acara Rekonsiliasi Penerimaan dan Pengeluaran Tahun Anggaran 2022



PEMERINTAH PROVINSI JAWA TENGAH BADAN PENGELOLA KEUANGAN DAN ASET DAERAH

Jalan Sriwijaya Nomor 29 Semarang Kode Pos 50614 Telepon 024 -8311172
Faksimile 024 – 8311172 laman [http:// www.jatengprov.go.id](http://www.jatengprov.go.id)
surat elektronik bpkad@jatengprov.go.id

BERITA ACARA REKONSILIASI

Nomor : 20/BA-RKN/SKPD/I/2023

Pada hari ini Kamis tanggal Lima bulan Januari tahun Dua Ribu Dua Puluh Tiga, yang bertanda tangan di bawah ini kami :

Nama : **LAKSONO DEWANTO, SE, MM**

NIP : 19820621 200812 1 001

Jabatan : Kepala Bidang Perbendaharaan dan Kas Daerah BPKAD Provinsi Jawa Tengah,
yang selanjutnya disebut Pihak Pertama

Nama : **BAYU WARDANI, SE, MM**

NIP : 19650622 198603 2 016

Jabatan : Analis Keuangan Pusat dan Daerah Ahli Muda BPKAD Provinsi Jawa Tengah,
yang selanjutnya disebut Pihak Kedua

Nama : **HARTADI PRASETYO, S.Pt., M.Si.**

NIP : 19720420 199803 1 007

Jabatan : Pejabat Penatausahaan Keuangan

Para pihak telah melakukan rekonsiliasi data realisasi APBD Tahun Anggaran Dua Ribu Dua Puluh Dua Dinas Ketahanan Pangan Provinsi Jawa Tengah, dengan hasil sebagaimana terlampir.

Berita Acara ini dibuat dengan sesungguhnya dalam rangkap 3 (tiga) untuk digunakan sebagaimana mestinya.

Dibuat di Surakarta, 5 Januari 2023
Pihak Pertama

Pihak Ketiga

Pihak Kedua


HARTADI PRASETYO, S.Pt., M.Si.
NIP. 19720420 199803 1 007


BAYU WARDANI, SE, MM
NIP. 19650622 198603 2
016


LAKSONO DEWANTO, SE, MM
NIP. 19820621 200812 1 001



PEMERINTAH PROVINSI JAWA TENGAH
**BADAN PENGELOLA KEUANGAN DAN
ASET DAERAH**

Jalan Sriwijaya Nomor 29 Semarang Kode Pos 50614 Telepon 024 -8311172
Faksimile 024 – 8311172 laman [http:// www.jatengprov.go.id](http://www.jatengprov.go.id)
surat elektronik bpkad@jatengprov.go.id

Lampiran I

REALISASI PENDAPATAN DAN BELANJA APBD

Periode 1 Januari s/d 31 Desember 2022

Uraian	Realiasi Bid Akt BPKAD	Realisasi SKPD	Selisih	Keterangan
Pendapatan	-	-		
Pendapatan Asli Daerah	-	-		
Pajak Daerah	-	-		
Retribusi Daerah	-	-		
Lain-Lain PAD yang Sah	-	-		
Belanja	41.632.036.996	41.632.036.996		
Belanja Pegawai	13.024.892.295	13.024.892.295		
Belanja Barang dan Jasa	20.406.838.961	20.406.838.961		
Belanja Subsidi	4.746.319.800	4.746.319.800		
Belanja Hibah	-	-		
Belanja Bantuan Sosial	-	-		
Belanja Modal	3.453.985.940	3.453.985.940		

Rincian Realisasi Pendapatan dan Belanja APBD periode 1 Januari s/d 31 Desember 2022 terlampir.

Pihak Ketiga


HARTADI PRASETYO, S.Pt., M.Si.
NIP. 19720420 199803 1 007

Pihak Kedua


BAYU WARDANI, SE, MM
NIP. 19650622 198603 2 016

Pihak Pertama


LAKSONO DEWANTO, SE, MM
NIP. 19820621 200812 1 001



PEMERINTAH PROVINSI JAWA TENGAH BADAN PENGELOLA KEUANGAN DAN ASET DAERAH

Jalan Sriwijaya Nomor 29 Semarang Kode Pos 50614 Telepon 024 -8311172
Faksimile 024 – 8311172 laman [http:// www.jatengprov.go.id](http://www.jatengprov.go.id)
surat elektronik bpkad@jatengprov.go.id

Lampiran II

REKONSILIASI PENERIMAAN DAN PENGELUARAN

Periode 1 Januari s/d 31 Desember 2022

Uraian	Rekapitulasi Kasda	Rekapitulasi SKPD	Selisih	Keterangan
Penerimaan				
Pendapatan	0	0		
Pengembalian Pendapatan	-	-		
<i>Contrapost</i> Belanja	0	0		
Pengembalian UP dan TU	1.181.942.486	1.181.942.486		
Total	1.181.942.486	1.181.942.486		
Pengeluaran (SP2D)				
LS	28.606.392.217	28.606.392.217		
BTT dan Belanja Transfer	0	0		
UP	267.923.000	267.923.000		
GU	3.529.134.989	3.529.134.989		
TU	10.410.529.276	10.410.529.276		
Total	42.813.979.482	42.813.979.482		

Rincian Rekapitulasi Penerimaan dan Pengeluaran periode 1 Januari s/d 31 Desember 2022 terlampir.

Pihak Ketiga

Pihak Kedua

Pihak Pertama



HARTADI PRASETYO, S.Pt., M.Si.
NIP. 19720420 199803 1 007



BAYU WARDANI, SE, MM
NIP. 19650622 198603 2 016

LAKSONO DEWANTO, SE, MM
NIP. 19820621 200812 1 001



PEMERINTAH PROVINSI JAWA TENGAH
BADAN PENGELOLA KEUANGAN DAN ASET DAERAH

Jalan Sriwijaya Nomor 29 Semarang Kode Pos 50614 Telepon 024 -8311172
Faksimile 024 – 8311172 laman [http:// www.jatengprov.go.id](http://www.jatengprov.go.id)
surat elektronik bpkad@jatengprov.go.id

BERITA ACARA REKONSILIASI

Nomor : 20/BA-RKN/ASET-SKPD/I/2023

Pada hari ini Kamis tanggal Sembilan Belas bulan Januari tahun Dua Ribu Dua Puluh Tiga, yang bertanda tangan di bawah ini kami :

Nama : **BAYU WARDANI, SE, MM**
NIP : 19650622 198603 2 016
Jabatan : Analis Keuangan Pusat dan Daerah Ahli Muda BPKAD Provinsi Jawa Tengah,
yang selanjutnya disebut Pihak Pertama

Nama : **KASIDI, SE**
NIP : **19680331 199803 1 004**
Jabatan : Analis Keuangan Pusat dan Daerah Ahli Muda BPKAD Provinsi Jawa Tengah,
yang selanjutnya disebut Pihak Kedua

Nama : **HARTANDI PRASETYO, S.Pt, M.Si**
NIP : **19720420 199803 1 007**
Jabatan : Sekretaris Dinas Ketahanan Pangan Provinsi Jawa Tengah
yang selanjutnya disebut Pihak Ketiga

Para pihak telah melakukan rekonsiliasi data realisasi belanja barang dan jasa yang menjadi aset dan belanja modal Tahun Anggaran Dua Ribu Dua Puluh Dua Dinas Ketahanan Pangan Provinsi Jawa Tengah, dengan hasil sebagaimana terlampir.

Berita Acara ini dibuat dengan sesungguhnya dalam rangkap 2 (dua) untuk digunakan sebagaimana mestinya.

Dibuat di Magelang, 19 Januari 2023

Pihak Ketiga

HARTANDI PRASETYO, S.Pt, M.Si
NIP. 19720420 199803 1 007

Pihak Kedua

KASIDI, SE
NIP. 19680331 199803 1 004

Pihak Pertama

BAYU WARDANI, SE, MM
NIP. 19650622 198603 2 016

REALISASI BELANJA BARANG DAN JASA YANG MENJADI ASET DAN BELANJA MODAL

Periode 1 Januari s/d 31 Desember 2022

Uraian	Aset		Selisih	Keterangan	
	Akuntansi	Sim Aset			
Belanja Barang dan Jasa			-		
Belanja Modal	3.453.985.940,00	3.453.985.940,00	-		
Tanah	-		-		
Alat Besar	40.813.500,00	40.813.500,00	-		
Alat Angkutan	-		-		
Alat Bengkel Dan Alat Ukur	20.500.000,00	54.688.000,00	-	34.188.000,00	Reklasifikasi Aset
Alat Pertanian	-	339.500.000,00	-	339.500.000,00	Reklasifikasi Aset
Alat Kantor Dan Rumah Tangga	109.990.889,00	2.584.988.387,00	-	2.474.997.498,00	Reklasifikasi Aset
Alat Studio Komunikasi Dan Pemancar	16.339.034,00	6.344.038,00		9.994.996,00	Reklasifikasi Aset
Alat Kedokteran Dan Alat Kesehatan	-			-	
Alat Laboratorium	247.549.350,00	213.361.350,00		34.188.000,00	Reklasifikasi Aset
Alat Persenjataan	-			-	
Alat Komputer	209.293.167,00	214.290.665,00	-	4.997.498,00	Reklasifikasi Aset
Alat Eksplorasi	-			-	
Alat Pengeboran	-			-	
Alat Produksi, Pengelolaan Dan Pemurnian	2.809.500.000,00		-	2.809.500.000,00	Reklasifikasi Aset
Alat Bantu Eksplorasi	-			-	
Alat Keselamatan Kerja	-			-	
Alat Peraga	-			-	
Peralatan Proses/Produksi	-			-	
Rambu Rambu	-			-	
Peralatan Olah Raga	-			-	
Bangunan Gedung	-			-	
Monumen	-			-	
Bangunan Menara	-			-	
Tugu Titik Kontrol/Pasti	-			-	
Jalan Dan Jembatan	-			-	
Bangunan Air	-			-	
Instalasi	-			-	
Jaringan	-			-	
Bahan Perpustakaan	-			-	
Barang Bercorak Keseniaan/Kebudayaan/Olah Raga	-			-	
Hewan	-			-	
Biota Perairan	-			-	
Tanaman	-			-	
Barang Koleksi Non Budaya	-			-	


NB: semua kekurangan dan perbedaan akan diselesaikan paling lambat 27 Januari 2023

Pihak Ketiga



HARTANDI PRASETYO, S.Pt, M.Si
NIP. 19720420 199803 1 007


Pihak Kedua



KASIDI, SE
NIP. 19680331 199803 1 004



Pihak Pertama



BAYU WARDANI, SE, MM
NIP. 19650622 198603 2 016

Ceklist Kebutuhan Penyusunan Laporan Keuangan

No	Uraian	Lengkap	Tidak	Nilai	Keterangan
1	Berita Acara Stock Opname Persediaan	v		2.140.022.150,06	
2	Lampiran Cetak SIM Persediaan	v		2.140.022.150,06	
3	Rekapitulasi Hutang				
4	Rekapitulasi Piutang				
5	Rekapitulasi Pendapatan diterima di muka				
6	Rekapitulasi sisa kas bendahara penerimaan dan pengeluaran				
7	Rekapitulasi Belanja dibayar di muka	v		83.058.487,59	
8	Kertas Kerja Aset Tetap, Aset Lainnya (cetak sim asset)	v		35.807.764.483,00	
9	LRA epenatausahaan level 6				
10	Draft Kertas Kerja Penyusunan Laporan Keuangan				

NB: semua kekurangan dan perbedaan akan diselesaikan paling lambat 27 Januari 2023

Pihak Ketiga



HARTANDI PRASETYO, S.Pt, M.Si
NIP. 19720420 199803 1 007

Pihak Pertama



BAYU WARDANI, SE, MM
NIP. 19650622 198603 2 016

REKAPITULASI PERSEDIAAN
Periode 1 Januari s/d 31 Desember 2022

Uraian	Aset		Selisih	Keterangan
	SKPD	Sim Aset		
Persediaan				
Barang Pakai Habis				
Bahan			-	
Suku Cadang			-	
Alat/Bahan Untuk Kegiatan Kantor	20.879.600,06	20.879.600,06	-	
Obat-obatan			-	
Persediaan untuk Dijual/ Diserahkan			-	
Persediaan untuk Tujuan Strategis/Berjaga-Jaga			-	
Natura dan Pakan	2.119.142.550,00	2.119.142.550,00	-	
Persediaan Penelitian			-	
Persediaan Dalam Proses			-	
Sub Total Barang Pakai Habis	2.140.022.150,06	2.140.022.150,06	-	
Barang Tak Habis Pakai				
Komponen			-	
Pipa			-	
Sub Total Barang Tak Habis Pakai	-	-	-	
Barang Bekas Dipakai				
Komponen Bekas dan Pipa Bekas			-	
Sub Total Barang Bekas Dipakai	-	-	-	
Total Persediaan	2.140.022.150,06	2.140.022.150,06	-	

NB: semua kekurangan dan perbedaan akan diselesaikan paling lambat 27 Januari 2023

Pihak Ketiga

HARTANDI PRASETYO, S.Pt, M.Si
 NIP. 19720420 199803 1 007

Pihak Kedua

KASIDI, SE
 NIP. 19680331 199803 1 004

Pihak Pertama

BAYU WARDANI, SE, MM
 NIP. 19650622 198603 2 016

CaLK Realisasi Anggaran (RLA) Tahun Anggaran 2022



DINAS KETAHANAN PANGAN
LAPORAN REALISASI ANGGARAN PENDAPATAN DAN BELANJA DAERAH
Untuk Tahun yang Berakhir Sampai Dengan 31 Desember 2022 dan 2021

(Dalam Rupiah)


NO	URAIAN	REFF	ANGGARAN 2022	REALISASI 2022	%	REALISASI 2021
1	PENDAPATAN DAERAH					
2	PENDAPATAN ASLI DAERAH					
3	Pajak Daerah		-	-	#DIV/0!	-
4	Pajak Kendaraan Bermotor (PKB)		-	-	#DIV/0!	-
5	Bea Balik Nama Kendaraan Bermotor (BBNKB)		-	-	#DIV/0!	-
6	Pajak Bahan Bakar Kendaraan Bermotor (PBBKB)		-	-	#DIV/0!	-
7	Pajak Air Permukaan		-	-	#DIV/0!	-
8	Pajak Rokok		-	-	#DIV/0!	-
9	Retribusi Daerah		-	-	#DIV/0!	-
10	Retribusi Jasa Umum		-	-	#DIV/0!	-
11	Retribusi Jasa Usaha		-	-	#DIV/0!	-
12	Retribusi Perizinan Tertentu		-	-	#DIV/0!	-
13	Pendapatan Hasil Pengelolaan Kekayaan Daerah Yang Dipisahkan		-	-	#DIV/0!	-
14	Bagian Laba yang Dibagikan kepada Pemerintah Daerah (Dividen) atas Pervertaan Modal pada BUMN		-	-	#DIV/0!	-
15	Bagian Laba yang Dibagikan kepada Pemerintah Daerah (Dividen) atas Pervertaan Modal pada BUMD		-	-	#DIV/0!	-
16	Bagian Laba yang Dibagikan kepada Pemerintah Daerah (Dividen) atas Pervertaan Modal pada Perusahaan Milik Swasta		-	-	#DIV/0!	-
17	Lain-lain Pendapatan Asli Daerah Yang Sah		-	-	#DIV/0!	-
18	Hasil Penjualan BMD yang Tidak Dipisahkan		-	-	#DIV/0!	-
19	Hasil Selisih Lebih Tukar Menukar BMD yang Tidak Dipisahkan		-	-	#DIV/0!	-
20	Hasil Pemanfaatan BMD yang Tidak Dipisahkan		-	-	#DIV/0!	-
21	Hasil Kerja Sama Daerah		-	-	#DIV/0!	-
22	Jasa Giro		-	-	#DIV/0!	-
23	Hasil Pengelolaan Dana Bergulir		-	-	#DIV/0!	-
24	Pendapatan Bunga		-	-	#DIV/0!	-
25	Penerimaan atas Tuntutan Ganti Kerugian Keuangan Daerah		-	-	#DIV/0!	-
26	Penerimaan Komisi, Potongan, atau Bentuk Lain		-	-	#DIV/0!	-
27	Penerimaan Keuntungan dari Selisih Nilai Tukar Rupiah terhadap Mata Uang Asing		-	-	#DIV/0!	-
28	Pendapatan Denda atas Keterlambatan Pelaksanaan Pekerjaan		-	-	#DIV/0!	-
29	Pendapatan Denda Pajak Daerah		-	-	#DIV/0!	-
30	Pendapatan Denda Retribusi Daerah		-	-	#DIV/0!	-
31	Pendapatan Hasil Eksekusi atas Jaminan		-	-	#DIV/0!	-
32	Pendapatan dari Pengembalian		-	-	#DIV/0!	-
33	Pendapatan BLUD		-	-	#DIV/0!	-
34	Pendapatan Denda Pemanfaatan BMD yang tidak Dipisahkan		-	-	#DIV/0!	-
35	Pendapatan Dana Kapitasi Jaminan Kesehatan Nasional (JKN) pada Fasilitas Kesehatan Tingkat Pertama (FKTP)		-	-	#DIV/0!	-
36	Pendapatan Hasil Pengelolaan Dana Bergulir		-	-	#DIV/0!	-
37	Pendapatan Berdasarkan Putusan Pengadilan (Inkracht)		-	-	#DIV/0!	-
38	Pendapatan Denda atas Pelanggaran Peraturan Daerah		-	-	#DIV/0!	-
39	Pendapatan Zakat, Infaq, Shadaqah, Wakaf		-	-	#DIV/0!	-
40	Jumlah Pendapatan Asli Daerah		-	-	###	-
41						
42	PENDAPATAN TRANSFER					
43	Pendapatan Transfer Pemerintah Pusat		-	-	#DIV/0!	-
44	Dana Perimbangan		-	-	#DIV/0!	-
45	Dana Insentif Daerah (DID)		-	-	#DIV/0!	-
46	Pendapatan Transfer Antar Daerah		-	-	#DIV/0!	-
47	Pendapatan Bagi Hasil		-	-	#DIV/0!	-
48	Bantuan Keuangan		-	-	#DIV/0!	-
49	Jumlah Pendapatan Transfer		-	-	###	-
50						
51	LAIN-LAIN PENDAPATAN YANG SAH					
52	Pendapatan Hibah		-	-	#DIV/0!	-
53	Pendapatan Hibah dari Pemerintah Pusat		-	-	#DIV/0!	-
54	Pendapatan Hibah dari Pemerintah Daerah Lainnya		-	-	#DIV/0!	-
55	Pendapatan Hibah dari Kelompok Masyarakat/Perorangan Dalam Negeri		-	-	#DIV/0!	-
56	Pendapatan Hibah dari Badan/Lembaga/ Organisasi Dalam Negeri/Luar Negeri		-	-	#DIV/0!	-
57	Sumbangan Pihak Ketiga/Sejenis		-	-	#DIV/0!	-
58	Dana Darurat		-	-	#DIV/0!	-
59	Dana Darurat		-	-	#DIV/0!	-
60	Lain-lain Pendapatan Sesuai dengan Ketentuan Peraturan Perundang-Undangan		-	-	#DIV/0!	-
61	Lain-lain Pendapatan		-	-	#DIV/0!	-
62	Jumlah Lain-Lain Pendapatan yang Sah		-	-	###	-
63						
64	JUMLAH PENDAPATAN DAERAH		-	-	###	-
65						
66	BELANJA DAERAH					
67	BELANJA OPERASI					
68	Belanja Pegawai		13.116.887.000,00	13.024.892.295,00	99,30	12.379.814.565,00
69	Belanja Gaji dan Tunjangan ASN		6.008.466.000,00	5.977.719.367,00	99,49	6.084.682.618,00
70	Belanja Tambahan Penghasilan ASN		6.772.661.000,00	6.721.912.928,00	99,25	6.295.131.947,00
71	Tambahan Penghasilan berdasarkan Pertimbangan Objektif Lainnya ASN		335.760.000,00	325.260.000,00	96,87	-
72	Belanja Gaji dan Tunjangan DPRD		-	-	#DIV/0!	-
73	Belanja Gaji dan Tunjangan KDH/WKDH		-	-	#DIV/0!	-
74	Belanja Penerimaan Lainnya Pimpinan DPRD serta KDH/WKDH		-	-	#DIV/0!	-
75	Belanja Pegawai BOS		-	-	#DIV/0!	-
76	Belanja Pegawai BLUD		-	-	#DIV/0!	-
77	Belanja Barang dan Jasa		21.008.735.000,00	20.406.838.961,00	97,14	19.605.792.153,00
78	Belanja Barang		9.702.199.000,00	9.667.713.057,00	99,64	3.838.273.080,00
79	Belanja Jasa		6.123.919.000,00	5.742.617.568,00	93,77	5.385.890.853,00
80	Belanja Pemeliharaan		973.393.000,00	957.015.718,00	98,32	810.389.400,00
81	Belanja Perjalanan Dinas		3.971.219.000,00	3.801.767.118,00	95,73	1.995.039.820,00
82	Belanja Barang dan/atau Jasa untuk Diserahkan/Dijual/ Diberikan kepada Masyarakat/Pihak Ketiga		238.005.000,00	237.725.500,00	99,88	7.576.199.000,00
83	Belanja Barang dan Jasa BOP		-	-	#DIV/0!	-

NO	URAIAN	REF	ANGGARAN 2022	REALISASI 2022	%	REALISASI 2021
84	Belanja Barang dan Jasa BOS		-	-	#DIV/0!	-
85	Belanja Barang dan Jasa BLUD		-	-	#DIV/0!	-
86	Belanja Bunga		-	-	#DIV/0!	-
87	Belanja Bunga Utang Pinjaman kepada Pemerintah Pusat		-	-	#DIV/0!	-
88	Belanja Bunga Utang Pinjaman kepada Pemerintah Daerah Lain		-	-	#DIV/0!	-
89	Belanja Bunga Utang Pinjaman kepada Lembaga Keuangan Bank (LKB)		-	-	#DIV/0!	-
90	Belanja Bunga Utang Pinjaman kepada Lembaga Keuangan Bukan Bank (LKBB)		-	-	#DIV/0!	-
91	Belanja Bunga Utang Kepada Masyarakat (Obligasi)		-	-	#DIV/0!	-
92	Belanja Bunga Utang Pinjaman BLUD		-	-	#DIV/0!	-
93	Belanja Subsidi		5.905.087.000,00	4.746.319.800,00	80,38	-
94	Belanja Subsidi kepada BUMN		1.200.000.000,00	1.200.000.000,00	100,00	-
95	Belanja Subsidi kepada BUMD		4.705.087.000,00	3.546.319.800,00	75,37	-
96	Belanja Subsidi kepada Badan Usaha Milik Swasta		-	-	#DIV/0!	-
97	Belanja Subsidi kepada Kpperasi		-	-	#DIV/0!	-
98	Belanja Hibah		-	-	#DIV/0!	-
99	Belanja Hibah kepada Pemerintah Pusat		-	-	#DIV/0!	-
100	Belanja Hibah kepada Pemerintah Daerah Lainnya		-	-	#DIV/0!	-
101	Belanja Hibah kepada BUMN		-	-	#DIV/0!	-
102	Belanja Hibah kepada BUMD		-	-	#DIV/0!	-
103	Belanja Hibah kepada Badan, Lembaga, Organisasi Kemasyarakatan yang Berbadan Hukum Indonesia		-	-	#DIV/0!	-
104	Belanja Hibah Dana BOS		-	-	#DIV/0!	-
105	Belanja Hibah Bantuan Keuangan kepada Partai Politik		-	-	#DIV/0!	-
106	Belanja Bantuan Sosial		-	-	#DIV/0!	-
107	Belanja Bantuan Sosial kepada Individu		-	-	#DIV/0!	-
108	Belanja Bantuan Sosial kepada Keluarga		-	-	#DIV/0!	-
109	Belanja Bantuan Sosial kepada Kelompok Masyarakat		-	-	#DIV/0!	-
110	Belanja Bantuan Sosial kepada Lembaga Non Pemerintahan (Bidang Pendidikan, Keagamaan dan Bidang Lainnya)		-	-	#DIV/0!	-
111	Jumlah Belanja Operasi		40.030.709.000,00	38.178.051.056,00	95,37	31.985.606.718,00
112						
113	BELANJA MODAL					
114	Belanja Modal Tanah		-	-	#DIV/0!	-
115	Belanja Modal Tanah		-	-	#DIV/0!	-
116	Belanja Modal Peralatan dan Mesin		3.498.200.000,00	3.453.985.940,00	98,74	585.717.080,00
117	Belanja Modal Alat Besar		41.000.000,00	40.813.500,00	99,55	223.450.000,00
118	Belanja Modal Alat Angkutan		-	-	#DIV/0!	-
119	Belanja Modal Alat Bengkel dan Alat Ukur		25.000.000,00	20.500.000,00	82,00	-
120	Belanja Modal Alat Pertanian		-	-	#DIV/0!	-
121	Belanja Modal Alat Kantor dan Rumah Tangga		114.200.000,00	109.990.889,00	96,31	74.827.000,00
122	Belanja Modal Alat Studio, Komunikasi, dan Pemancar		16.350.000,00	16.339.034,00	99,93	53.837.580,00
123	Belanja Modal Alat Kedokteran dan Kesehatan		-	-	#DIV/0!	-
124	Belanja Modal Alat Laboratorium		249.600.000,00	247.549.350,00	99,18	15.000.000,00
125	Belanja Modal Alat Persenjataan		-	-	#DIV/0!	-
126	Belanja Modal Komputer		212.050.000,00	209.293.167,00	98,70	218.602.500,00
127	Belanja Modal Alat Eksplorasi		-	-	#DIV/0!	-
128	Belanja Modal Alat Pengeboran		-	-	#DIV/0!	-
129	Belanja Modal Alat Produksi, Pengolahan, dan Pemurnian		-	-	#DIV/0!	-
130	Belanja Modal Alat Bantu Eksplorasi		-	-	#DIV/0!	-
131	Belanja Modal Alat Keselamatan Kerja		-	-	#DIV/0!	-
132	Belanja Modal Alat Peraga		-	-	#DIV/0!	-
133	Belanja Modal Peralatan Proses/Produksi		2.840.000.000,00	2.809.500.000,00	98,93	-
134	Belanja Modal Rambu-rambu		-	-	#DIV/0!	-
135	Belanja Modal Peralatan Olahraga		-	-	#DIV/0!	-
136	Belanja Modal Peralatan dan Mesin BOS		-	-	#DIV/0!	-
137	Belanja Modal Gedung dan Bangunan		-	-	#DIV/0!	148.800.000,00
138	Belanja Modal Gedung		-	-	#DIV/0!	148.800.000,00
139	Belanja Modal Monumen		-	-	#DIV/0!	-
140	Belanja Modal Bangunan Menara		-	-	#DIV/0!	-
141	Belanja Modal Tugu Titik Kontrol/Pasti		-	-	#DIV/0!	-
142	Belanja Modal Jalan, Irigasi dan Jaringan		-	-	#DIV/0!	-
143	Belanja Modal Jalan dan Jembatan		-	-	#DIV/0!	-
144	Belanja Modal Bangunan Air		-	-	#DIV/0!	-
145	Belanja Modal Instalasi		-	-	#DIV/0!	-
146	Belanja Modal Jaringan		-	-	#DIV/0!	-
147	Belanja Modal Aset Tetap Lainnya		-	-	#DIV/0!	-
148	Belanja Modal Bahan Perpustakaan		-	-	#DIV/0!	-
149	Belanja Modal Barang Bercorak Kesenian/Kebudayaan/ Olahraga		-	-	#DIV/0!	-
150	Belanja Modal Hewan		-	-	#DIV/0!	-
151	Belanja Modal Biota Perairan		-	-	#DIV/0!	-
152	Belanja Modal Tanaman		-	-	#DIV/0!	-
153	Belanja Modal Barang Koleksi Non Budaya		-	-	#DIV/0!	-
154	Belanja Modal Aset Tetap Dalam Renovasi		-	-	#DIV/0!	-
155	Belanja Modal Aset Tidak Berwujud		-	-	#DIV/0!	-
156	Belanja Modal Aset Tetap Lainnya BOS		-	-	#DIV/0!	-
157	Belanja Modal Aset Lainnya		-	-	#DIV/0!	-
158	Belanja Modal Aset Lainnya-Aset Tak Berwujud		-	-	#DIV/0!	-
159	Belanja Modal Aset Lainnya-Aset Lain-lain		-	-	#DIV/0!	-
160	Jumlah Belanja Modal		3.498.200.000,00	3.453.985.940,00	98,74	734.517.080,00
161						
162	BELANJA TAK TERDUGA					
163	Belanja Tidak Terduga		-	-	#DIV/0!	-
164	Belanja Tidak Terduga		-	-	#DIV/0!	-
165	Jumlah Belanja Tidak Terduga		-	-	###	-
166						
167	BELANJA TRANSFER					
168	Belanja Bagi Hasil		-	-	#DIV/0!	-
169	Belanja Bagi Hasil Pajak Daerah Kepada Pemerintahan Kabupaten/Kota dan Desa		-	-	#DIV/0!	-
170	Belanja Bantuan Keuangan		-	-	#DIV/0!	-
171	Belanja Bantuan Keuangan antar Daerah Provinsi		-	-	#DIV/0!	-
172	Belanja Bantuan Keuangan antar Daerah Kabupaten/Kota		-	-	#DIV/0!	-
173	Belanja Bantuan Keuangan Daerah Provinsi ke Kabupaten/Kota		-	-	#DIV/0!	-
174	Belanja Bantuan Keuangan Kabupaten/Kota ke Daerah Provinsi		-	-	#DIV/0!	-
175	Belanja Bantuan Keuangan Daerah Provinsi atau Kabupaten/Kota kepada Desa		-	-	#DIV/0!	-
176	Jumlah Belanja Transfer		-	-	###	-
177						

NO	URAIAN	REFF	ANGGARAN 2022	REALISASI 2022	%	REALISASI 2021
178	JUMLAH BELANJA DAERAH		43.528.909.000,00	41.632.036.996,00	95,64	32.720.123.798,00
179						
180	SURPLUS/DEFISIT		(43.528.909.000,00)	(41.632.036.996,00)	95,64	(32.720.123.798,00)
181						
182	PEME PEMBIAYAAN DAERAH					
183	PEI PENERIMAAN PEMBIAYAAN DAERAH					
184	Sisa Lebih Perhitungan Anggaran Tahun Sebelumnya		-	-	#DIV/0!	-
185	Pelampauan Penerimaan PAD		-	-	#DIV/0!	-
186	Pelampauan Penerimaan Pendapatan Transfer		-	-	#DIV/0!	-
187	Pelampauan Penerimaan Lain-Lain Pendapatan Daerah yang Sah		-	-	#DIV/0!	-
188	Pelampauan Penerimaan Pembiayaan		-	-	#DIV/0!	-
189	Penghematan Belanja		-	-	#DIV/0!	-
190	Kewajiban kepada Pihak Ketiga sampai dengan Akhir Tahun Belum Terselesaikan		-	-	#DIV/0!	-
191	Sisa Dana Akibat Tidak Tercapainya Capaian Target Kinerja dan Sisa Dana Pengeluaran Pembiayaan		-	-	#DIV/0!	-
192	Sisa Belanja Lainnya		-	-	#DIV/0!	-
193	Pencairan Dana Cadangan		-	-	#DIV/0!	-
194	Pencairan Dana Cadangan		-	-	#DIV/0!	-
195	Hasil Penjualan Kekayaan Daerah yang Dipisahkan		-	-	#DIV/0!	-
196	Hasil Penjualan Kekayaan Daerah yang Dipisahkan pada Badan Usaha Milik Negara (BUMN)		-	-	#DIV/0!	-
197	Hasil Penjualan Kekayaan Daerah yang Dipisahkan pada Badan Usaha Milik Daerah (BUMD)		-	-	#DIV/0!	-
198	Penerimaan Pinjaman Daerah		-	-	#DIV/0!	-
199	Pinjaman Daerah dari Pemerintah Pusat		-	-	#DIV/0!	-
200	Pinjaman Daerah dari Pemerintah Daerah Lain		-	-	#DIV/0!	-
201	Pinjaman Daerah dari Lembaga Keuangan Bank (LKB)		-	-	#DIV/0!	-
202	Pinjaman Daerah dari Lembaga Keuangan Bukan Bank (LKBB)		-	-	#DIV/0!	-
203	Pinjaman Daerah dari Masyarakat		-	-	#DIV/0!	-
204	Penerimaan Kembali Pemberian Pinjaman Daerah		-	-	#DIV/0!	-
205	Penerimaan Kembali Pemberian Pinjaman Daerah kepada Pemerintah Pusat		-	-	#DIV/0!	-
206	Penerimaan Kembali Pemberian Pinjaman Daerah kepada Pemerintah Daerah Lainnya		-	-	#DIV/0!	-
207	Penerimaan Kembali Pinjaman kepada BUMD		-	-	#DIV/0!	-
208	Penerimaan Kembali Pinjaman kepada BUMN		-	-	#DIV/0!	-
209	Penerimaan Kembali Pinjaman kepada Koperasi		-	-	#DIV/0!	-
210	Penerimaan Kembali Pinjaman kepada Masyarakat		-	-	#DIV/0!	-
211	Penerimaan Kembali Dana Bergulir kepada BLUD		-	-	#DIV/0!	-
212	Penerimaan Pembiayaan Lainnya Sesuai dengan Ketentuan Peraturan Perundang-Unda		-	-	#DIV/0!	-
213	Penerimaan Kembali Pinjaman BLUD		-	-	#DIV/0!	-
214	Jumlah Penerimaan Pembiayaan		-	-	####	-
215						
216	PENGELUARAN PEMBIAYAAN DAERAH					
217	Pembentukan Dana Cadangan		-	-	####	-
218	Pembentukan Dana Cadangan		-	-	#DIV/0!	-
219	Penyertaan Modal Daerah		-	-	#DIV/0!	-
220	Penyertaan Modal Daerah pada Badan Usaha Milik Negara (BUMN)		-	-	#DIV/0!	-
221	Penyertaan Modal Daerah pada Badan Usaha Milik Daerah (BUMD)		-	-	#DIV/0!	-
222	Pembayaran Cicilan Pokok Utang yang Jatuh Tempo		-	-	#DIV/0!	-
223	Pembayaran Pinjaman Daerah dari Pemerintah Pusat		-	-	#DIV/0!	-
224	Pembayaran Pinjaman dari Pemerintah Daerah Lain		-	-	#DIV/0!	-
225	Pembayaran Pinjaman dari Lembaga Keuangan Bank (LKB)		-	-	#DIV/0!	-
226	Pembayaran Pinjaman dari Lembaga Keuangan Bukan Bank (LKBB)		-	-	#DIV/0!	-
227	Pembayaran Pinjaman Daerah dari Masyarakat		-	-	#DIV/0!	-
228	Pemberian Pinjaman Daerah		-	-	#DIV/0!	-
229	Pemberian Pinjaman Daerah kepada Pemerintah Pusat		-	-	#DIV/0!	-
230	Pemberian Pinjaman Daerah kepada Pemerintah Daerah Lainnya		-	-	#DIV/0!	-
231	Pemberian Pinjaman Daerah kepada BUMD		-	-	#DIV/0!	-
232	Pemberian Pinjaman Daerah kepada BUMN		-	-	#DIV/0!	-
233	Pemberian Pinjaman Daerah kepada Koperasi		-	-	#DIV/0!	-
234	Pemberian Pinjaman Daerah kepada Masyarakat		-	-	#DIV/0!	-
235	Pemberian Pinjaman-Dana Bergulir kepada BLUD		-	-	#DIV/0!	-
236	Pengeluaran Pembiayaan Lainnya sesuai dengan Ketentuan Peraturan Perundang-		-	-	#DIV/0!	-
237	Pinjaman BLUD		-	-	#DIV/0!	-
238	Jumlah Pengeluaran Pembiayaan		-	-	####	-
239						
240	PEMBIAYAAN NETTO		-	-	####	-
241						
242	SISA LEBIH PEMBIAYAAN ANGGARAN (SILPA)		(43.528.909.000,00)	(41.632.036.996,00)	95,64	(32.720.123.798,00)

* Lihat Catatan atas Laporan Keuangan yang merupakan bagian tidak terpisahkan dari Laporan Keuangan secara keseluruhan.

KEPALA DINAS KETAHANAN PANGAN
PROVINSI JAWA TENGAH


Ir. DIYAH LUKISARI, M.Si
Pembina Utama Madya
NIP. 19661016 199203 2 006

Lampiran : Laporan Realisasi Anggaran (LRA) APBD Tahun Anggaran
2022 periode 1 Januari s/d 31 Desember 2022 Dinas
Ketahanan Pangan Provinsi Jawa Tengah




PEMERINTAH PROVINSI JAWA TENGAH
LAPORAN REALISASI ANGGARAN PENDAPATAN DAN BELANJA
DINAS KETAHANAN PANGAN
TAHUN ANGGARAN 2022
periode 1 Januari s.d 31 Desember 2022

Kode	Uraian	Anggaran (Rp)	Realisasi (Rp)	%	Lebih Kurang
5	BELANJA DAERAH	43.528.909.000	41.632.036.996	95,64	1.896.872.004
5.1	BELANJA OPERASI	40.030.709.000	38.178.051.056	95,37	1.852.657.944
5.1.1	Belanja Pegawai	13.116.887.000	13.024.892.295	99,30	91.994.705
5.1.1.1	Belanja Gaji dan Tunjangan ASN	6.008.466.000	5.977.719.367	99,49	30.746.633
5.1.1.1.1	Belanja Gaji Pokok ASN	4.399.958.000	4.386.588.840	99,70	13.369.160
5.1.1.1.2	Belanja Tunjangan Keluarga ASN	402.217.000	399.816.948	99,40	2.400.052
5.1.1.1.3	Belanja Tunjangan Jabatan ASN	198.380.000	196.920.000	99,26	1.460.000
5.1.1.1.4	Belanja Tunjangan Fungsional ASN	175.900.000	173.700.000	98,75	2.200.000
5.1.1.1.5	Belanja Tunjangan Fungsional Umum ASN	141.590.000	139.485.000	98,51	2.105.000
5.1.1.1.6	Belanja Tunjangan Beras ASN	228.171.000	226.602.180	99,31	1.568.820
5.1.1.1.7	Belanja Tunjangan PPh/Tunjangan Khusus ASN	30.245.000	28.746.022	95,04	1.498.978
5.1.1.1.8	Belanja Pembulatan Gaji ASN	61.000	59.933	98,25	1.067
5.1.1.1.9	Belanja luran Jaminan Kesehatan ASN	391.992.000	389.755.719	99,43	2.236.281
5.1.1.1.10	Belanja luran Jaminan Kecelakaan Kerja ASN	10.988.000	9.011.182	82,01	1.976.818
5.1.1.1.11	Belanja luran Jaminan Kematian ASN	28.964.000	27.033.543	93,33	1.930.457
5.1.1.2	Belanja Tambahan Penghasilan ASN	6.772.661.000	6.721.912.928	99,25	50.748.072
5.1.1.2.1	Tambahan Penghasilan berdasarkan Beban Kerja ASN	6.772.661.000	6.721.912.928	99,25	50.748.072
5.1.1.3	Tambahan Penghasilan berdasarkan Pertimbangan Objektif Lainnya ASN	335.760.000	325.260.000	96,87	10.500.000
5.1.1.3.7	Belanja Honorarium	335.760.000	325.260.000	96,87	10.500.000
5.1.2	Belanja Barang dan Jasa	21.008.735.000	20.406.838.961	97,14	601.896.039
5.1.2.1	Belanja Barang	9.702.199.000	9.667.713.057	99,64	34.485.943
5.1.2.1.1	Belanja Barang Pakai Habis	9.702.199.000	9.667.713.057	99,64	34.485.943
5.1.2.2	Belanja Jasa	6.123.919.000	5.742.617.568	93,77	381.301.432
5.1.2.2.1	Belanja Jasa Kantor	5.458.238.000	5.140.977.325	94,19	317.260.675
5.1.2.2.2	Belanja luran Jaminan/Asuransi	212.093.000	206.859.153	97,53	5.233.847
5.1.2.2.4	Belanja Sewa Peralatan dan Mesin	144.588.000	133.788.000	92,53	10.800.000
5.1.2.2.5	Belanja Sewa Gedung dan Bangunan	122.000.000	74.000.000	60,66	48.000.000
5.1.2.2.7	Belanja Sewa Aset Tetap Lainnya	12.000.000	12.000.000	100	0
5.1.2.2.12	Belanja Kursus/Pelatihan, Sosialisasi, Bimbingan Teknis serta Pendidikan dan Pelatihan	175.000.000	174.993.090	100	6.910
5.1.2.3	Belanja Pemeliharaan	973.393.000	957.015.718	98,32	16.377.282
5.1.2.3.2	Belanja Pemeliharaan Peralatan dan Mesin	288.093.000	286.159.218	99,33	1.933.782
5.1.2.3.3	Belanja Pemeliharaan Gedung dan Bangunan	683.200.000	668.756.500	97,89	14.443.500
5.1.2.3.4	Belanja Pemeliharaan Jalan, Jaringan, dan Irigasi	2.100.000	2.100.000	100	0
5.1.2.4	Belana Perjalanan Dinas	3.971.219.000	3.801.767.118	95,73	169.451.882
5.1.2.4.1	Belanja Perjalanan Dinas Dalam Negeri	3.971.219.000	3.801.767.118	95,73	169.451.882
5.1.2.5	Belanja Uang dan/atau Jasa untuk Diberikan kepada Pihak Ketiga/Pihak Lain/Masyarakat	238.005.000	237.725.500	99,88	279.500

Kode	Uraian	Anggaran (Rp)	Realisasi (Rp)	%	Lebih Kurang
5.1.2.5.1	Belanja Uang yang Diberikan kepada Pihak Ketiga/Pihak Lain/Masyarakat	31.100.000	31.100.000	100	0
5.1.2.5.2	Belanja Jasa yang Diberikan kepada Pihak Ketiga/Pihak Lain/Masyarakat	206.905.000	206.625.500	99,86	279.500
5.1.4	Belanja Subsidi	5.905.087.000	4.746.319.800	80,38	1.158.767.200
5.1.4.1	Belanja Subsidi kepada BUMN	1.200.000.000	1.200.000.000	100	0
5.1.4.1.1	Belanja Subsidi kepada BUMN	1.200.000.000	1.200.000.000	100	0
5.1.4.2	Belanja Subsidi kepada BUMD	4.705.087.000	3.546.319.800	75,37	1.158.767.200
5.1.4.2.2	Belanja Subsidi kepada BUMD	4.705.087.000	3.546.319.800	75,37	1.158.767.200
5.2	BELANJA MODAL	3.498.200.000	3.453.985.940	98,74	44.214.060
5.2.2	Belanja Modal Peralatan dan Mesin	3.498.200.000	3.453.985.940	98,74	44.214.060
5.2.2.1	Belanja Modal Alat Besar	41.000.000	40.813.500	99,55	186.500
5.2.2.1.3	Belanja Modal Alat Bantu	41.000.000	40.813.500	99,55	186.500
5.2.2.3	Belanja Modal Alat Bengkel dan Alat Ukur	25.000.000	20.500.000	82	4.500.000
5.2.2.3.3	Belanja Modal Alat Ukur	25.000.000	20.500.000	82	4.500.000
5.2.2.5	Belanja Modal Alat Kantor dan Rumah Tangga	114.200.000	109.990.889	96,31	4.209.111
5.2.2.5.1	Belanja Modal Alat Kantor	82.500.000	80.469.890	97,54	2.030.110
5.2.2.5.2	Belanja Modal Alat Rumah Tangga	31.700.000	29.520.999	93,13	2.179.001
5.2.2.6	Belanja Modal Alat Studio, Komunikasi, dan Pemancar	16.350.000	16.339.034	99,93	10.966
5.2.2.6.1	Belanja Modal Alat Studio	16.350.000	16.339.034	99,93	10.966
5.2.2.8	Belanja Modal Alat Laboratorium	249.600.000	247.549.350	99,18	2.050.650
5.2.2.8.1	Belanja Modal Unit Alat Laboratorium	234.000.000	233.959.950	99,98	40.050
5.2.2.8.4	Belanja Modal Alat Laboratorium Fisika Nuklir/Elektronika	15.600.000	13.589.400	87,11	2.010.600
5.2.2.10	Belanja Modal Komputer	212.050.000	209.293.167	98,70	2.756.833
5.2.2.10.1	Belanja Modal Komputer Unit	212.050.000	209.293.167	98,70	2.756.833
5.2.2.17	Belanja Modal Peralatan Proses/Produksi	2.840.000.000	2.809.500.000	98,93	30.500.000
5.2.2.17.1	Belanja Modal Unit Peralatan Proses/Produksi	2.840.000.000	2.809.500.000	98,93	30.500.000
	Jumlah Belanja	43.528.909.000	41.632.036.996	95,64	1.896.872.004
	Surplus/(Defisit)	0	(41.632.036.996)	100	41.632.036.996
	SISA LEBIH PEMBIAYAAN ANGGARAN TAHUN BERKENAAN (SILPA)	0	(41.632.036.996)	100	41.632.036.996

Semarang, 31 Desember 2022

PPK - Dinas Ketahanan Pangan



(HARTADI PRASETYO, S.Pt, M.Si)
NIP. 19720420 199803 1 007



PEMERINTAH PROVINSI JAWA TENGAH
LAPORAN REALISASI ANGGARAN PENDAPATAN DAN BELANJA
DINAS KETAHANAN PANGAN
TAHUN ANGGARAN 2022
periode 1 Januari s.d 31 Desember 2022

Kode	Uraian	Anggaran (Rp)	Realisasi (Rp)	%	Lebih Kurang
5	BELANJA DAERAH	43.528.909.000	41.632.036.996	95,64	1.896.872.004
5.1	BELANJA OPERASI	40.030.709.000	38.178.051.056	95,37	1.852.657.944
5.1.1	Belanja Pegawai	13.116.887.000	13.024.892.295	99,30	91.994.705
5.1.1.1	Belanja Gaji dan Tunjangan ASN	6.008.466.000	5.977.719.367	99,49	30.746.633
5.1.1.1.1	Belanja Gaji Pokok ASN	4.399.958.000	4.386.588.840	99,70	13.369.160
	Belanja Gaji Pokok PNS	4.399.958.000	4.386.588.840	99,70	13.369.160
5.1.1.1.2	Belanja Tunjangan Keluarga ASN	402.217.000	399.816.948	99,40	2.400.052
	Belanja Tunjangan Keluarga PNS	402.217.000	399.816.948	99,40	2.400.052
5.1.1.1.3	Belanja Tunjangan Jabatan ASN	198.380.000	196.920.000	99,26	1.460.000
	Belanja Tunjangan Jabatan PNS	198.380.000	196.920.000	99,26	1.460.000
5.1.1.1.4	Belanja Tunjangan Fungsional ASN	175.900.000	173.700.000	98,75	2.200.000
	Belanja Tunjangan Fungsional PNS	175.900.000	173.700.000	98,75	2.200.000
5.1.1.1.5	Belanja Tunjangan Fungsional Umum ASN	141.590.000	139.485.000	98,51	2.105.000
	Belanja Tunjangan Fungsional Umum PNS	141.590.000	139.485.000	98,51	2.105.000
5.1.1.1.6	Belanja Tunjangan Beras ASN	228.171.000	226.602.180	99,31	1.568.820
	Belanja Tunjangan Beras PNS	228.171.000	226.602.180	99,31	1.568.820
5.1.1.1.7	Belanja Tunjangan PPh/Tunjangan Khusus ASN	30.245.000	28.746.022	95,04	1.498.978
	Belanja Tunjangan PPh/Tunjangan Khusus PNS	30.245.000	28.746.022	95,04	1.498.978
5.1.1.1.8	Belanja Pembulatan Gaji ASN	61.000	59.933	98,25	1.067
	Belanja Pembulatan Gaji PNS	61.000	59.933	98,25	1.067
5.1.1.1.9	Belanja Iuran Jaminan Kesehatan ASN	391.992.000	389.755.719	99,43	2.236.281
	Belanja Iuran Jaminan Kesehatan PNS	391.992.000	389.755.719	99,43	2.236.281
5.1.1.1.10	Belanja Iuran Jaminan Kecelakaan Kerja ASN	10.988.000	9.011.182	82,01	1.976.818
	Belanja Iuran Jaminan Kecelakaan Kerja PNS	10.988.000	9.011.182	82,01	1.976.818
5.1.1.1.11	Belanja Iuran Jaminan Kematian ASN	28.964.000	27.033.543	93,33	1.930.457
	Belanja Iuran Jaminan Kematian PNS	28.964.000	27.033.543	93,33	1.930.457
5.1.1.2	Belanja Tambahan Penghasilan ASN	6.772.661.000	6.721.912.928	99,25	50.748.072
5.1.1.2.1	Tambahan Penghasilan berdasarkan Beban Kerja ASN	6.772.661.000	6.721.912.928	99,25	50.748.072
	Tambahan Penghasilan berdasarkan Beban Kerja PNS	6.772.661.000	6.721.912.928	99,25	50.748.072
5.1.1.3	Tambahan Penghasilan berdasarkan Pertimbangan Objektif Lainnya ASN	335.760.000	325.260.000	96,87	10.500.000
5.1.1.3.7	Belanja Honorarium	335.760.000	325.260.000	96,87	10.500.000
	Belanja Honorarium Penanggungjawaban Pengelola Keuangan	328.560.000	318.060.000	96,80	10.500.000
	Belanja Honorarium Pengadaan Barang/Jasa	7.200.000	7.200.000	100	0
5.1.2	Belanja Barang dan Jasa	21.008.735.000	20.406.838.961	97,14	601.896.039
5.1.2.1	Belanja Barang	9.702.199.000	9.667.713.057	99,64	34.485.943
5.1.2.1.1	Belanja Barang Pakai Habis	9.702.199.000	9.667.713.057	99,64	34.485.943
	Belanja Bahan-Bahan Kimia	91.000.000	90.915.300	99,91	84.700

Kode	Uraian	Anggaran (Rp)	Realisasi (Rp)	%	Lebih Kurang
	Belanja Bahan-Bahan Bakar dan Pelumas	150.000.000	149.975.000	99,98	25.000
	Belanja Bahan-Isi Tabung Pemadam Kebakaran	4.000.000	3.984.000	99,60	16.000
	Belanja Bahan-Isi Tabung Gas	12.480.000	12.479.958	100	42
	Belanja Bahan-Bahan Lainnya	2.013.312.000	2.010.665.115	99,87	2.646.885
	Belanja Suku Cadang-Suku Cadang Alat Angkutan	135.357.000	134.817.000	99,60	540.000
	Belanja Alat/Bahan untuk Kegiatan Kantor-Alat Tulis Kantor	505.372.000	495.872.779	98,12	9.499.221
	Belanja Alat/Bahan untuk Kegiatan Kantor-Bahan Cetak	278.789.000	277.802.000	99,65	987.000
	Belanja Alat/Bahan untuk Kegiatan Kantor-Benda Pos	19.280.000	19.280.000	100	0
	Belanja Alat/Bahan untuk Kegiatan Kantor-Alat Listrik	25.000.000	24.969.900	99,88	30.100
	Belanja Alat/Bahan untuk Kegiatan Kantor-Suvenir/Cendera Mata	56.875.000	56.875.000	100	0
	Belanja Alat/Bahan untuk Kegiatan Kantor-Alat/Bahan untuk Kegiatan Kantor Lainnya	136.050.000	135.986.987	99,95	63.013
	Belanja Barang untuk Dijual/Diserahkan kepada Masyarakat	5.432.824.000	5.416.139.718	99,69	16.684.282
	Belanja Makanan dan Minuman Rapat	822.465.000	820.475.300	99,76	1.989.700
	Belanja Makanan dan Minuman Jamuan Tamu	4.395.000	2.475.000	56,31	1.920.000
	Belanja Makanan dan Minuman pada Fasilitas Pelayanan Urusan Sosial	15.000.000	15.000.000	100	0
5.1.2.2	Belanja Jasa	6.123.919.000	5.742.617.568	93,77	381.301.432
5.1.2.2.1	Belanja Jasa Kantor	5.458.238.000	5.140.977.325	94,19	317.260.675
	Honorarium Narasumber atau Pembahas, Moderator, Pembawa Acara, dan Panitia	512.450.000	507.250.000	98,99	5.200.000
	Belanja Jasa Tenaga Laboratorium	224.400.000	224.400.000	100	0
	Belanja Jasa Tenaga Teknis Pertanian dan Pangan	1.675.900.000	1.668.400.000	99,55	7.500.000
	Belanja Jasa Tenaga Arsip dan Perpustakaan	20.000.000	20.000.000	100	0
	Belanja Jasa Tenaga Administrasi	562.200.000	562.200.000	100	0
	Belanja Jasa Tenaga Pelayanan Umum	25.800.000	25.800.000	100	0
	Belanja Jasa Tenaga Ahli	55.000.000	55.000.000	100	0
	Belanja Jasa Tenaga Kebersihan	336.138.000	335.703.456	99,87	434.544
	Belanja Jasa Tenaga Keamanan	324.000.000	323.734.218	99,92	265.782
	Belanja Jasa Tenaga Supir	31.200.000	31.200.000	100	0
	Belanja Jasa Audit/Surveillance ISO	283.000.000	282.767.050	99,92	232.950
	Belanja Jasa Pemasangan Instalasi Telepon, Air, dan Listrik	5.000.000	4.978.000	99,56	22.000
	Belanja Jasa Konversi Aplikasi/Sistem Informasi	152.000.000	151.799.500	99,87	200.500
	Belanja Jasa Kalibrasi	232.500.000	231.806.050	99,70	693.950
	Belanja Jasa Iklan/Reklame, Film, dan Pemotretan	110.450.000	108.450.000	98,19	2.000.000
	Belanja Tagihan Telepon	49.200.000	22.368.730	45,46	26.831.270
	Belanja Tagihan Air	26.400.000	15.547.225	58,89	10.852.775
	Belanja Tagihan Listrik	349.400.000	241.659.984	69,16	107.740.016
	Belanja Langganan Jurnal/Surat Kabar/Majalah	5.000.000	4.981.000	99,62	19.000

Kode	Uraian	Anggaran (Rp)	Realisasi (Rp)	%	Lebih Kurang
	Belanja Kawat/Faksimili/Internet/TV Berlangganan	45.000.000	32.982.212	73,29	12.017.788
	Belanja Paket/Pengiriman	405.200.000	283.820.000	70,04	121.380.000
	Belanja Pembayaran Pajak, Bea, dan Perizinan	28.000.000	6.129.900	21,89	21.870.100
5.1.2.2.2	Belanja luran Jaminan/Asuransi	212.093.000	206.859.153	97,53	5.233.847
	Belanja luran Jaminan Kesehatan bagi Non ASN	63.200.000	60.780.000	96,17	2.420.000
	Belanja luran Jaminan Kecelakaan Kerja bagi Non ASN	3.971.000	3.825.000	96,32	146.000
	Belanja luran Jaminan Kematian bagi Non ASN	4.922.000	4.781.250	97,14	140.750
	Belanja Asuransi Barang Milik Daerah	140.000.000	137.472.903	98,19	2.527.097
5.1.2.2.4	Belanja Sewa Peralatan dan Mesin	144.588.000	133.788.000	92,53	10.800.000
	Belanja Sewa Kendaraan Bermotor Penumpang	16.000.000	16.000.000	100	0
	Belanja Sewa Kendaraan Bermotor Angkutan Barang	62.588.000	62.588.000	100	0
	Belanja Sewa Alat Kantor Lainnya	33.200.000	33.200.000	100	0
	Belanja Sewa Mebel	18.800.000	8.000.000	42,55	10.800.000
	Belanja Sewa Peralatan Studio Audio	6.000.000	6.000.000	100	0
	Belanja Sewa Elektronik/Electric	8.000.000	8.000.000	100	0
5.1.2.2.5	Belanja Sewa Gedung dan Bangunan	122.000.000	74.000.000	60,66	48.000.000
	Belanja Sewa Bangunan Gedung Tempat Pertemuan	38.000.000	38.000.000	100	0
	Belanja Sewa Bangunan Terbuka	84.000.000	36.000.000	42,86	48.000.000
5.1.2.2.7	Belanja Sewa Aset Tetap Lainnya	12.000.000	12.000.000	100	0
	Belanja Sewa Bahan Perpustakaan Tercetak Lainnya	12.000.000	12.000.000	100	0
5.1.2.2.12	Belanja Kursus/Pelatihan, Sosialisasi, Bimbingan Teknis serta Pendidikan dan Pelatihan	175.000.000	174.993.090	100	6.910
	Belanja Kursus Singkat/Pelatihan	175.000.000	174.993.090	100	6.910
5.1.2.3	Belanja Pemeliharaan	973.393.000	957.015.718	98,32	16.377.282
5.1.2.3.2	Belanja Pemeliharaan Peralatan dan Mesin	288.093.000	286.159.218	99,33	1.933.782
	Belanja Pemeliharaan Alat Besar-Alat Bantu- Pompa	4.000.000	3.995.600	99,89	4.400
	Belanja Pemeliharaan Alat Angkutan-Alat Angkutan Darat Bermotor-Kendaraan Dinas Bermotor Perorangan	56.143.000	56.143.000	100	0
	Belanja Pemeliharaan Alat Kantor dan Rumah Tangga-Alat Kantor-Alat Kantor Lainnya	4.000.000	4.000.000	100	0
	Belanja Pemeliharaan Alat Kantor dan Rumah Tangga-Alat Rumah Tangga-Mebel	13.300.000	13.300.000	100	0
	Belanja Pemeliharaan Alat Kantor dan Rumah Tangga-Alat Rumah Tangga-Alat Pembersih	30.000.000	28.070.619	93,57	1.929.381
	Belanja Pemeliharaan Alat Kantor dan Rumah Tangga-Alat Rumah Tangga-Alat Pendingin	26.400.000	26.400.000	100	0
	Belanja Pemeliharaan Alat Laboratorium-Unit Alat Laboratorium-Alat Laboratorium Umum	10.000.000	10.000.000	100	0
	Belanja Pemeliharaan Komputer-Komputer Unit-Personal Computer	41.600.000	41.600.000	100	0

Kode	Uraian	Anggaran (Rp)	Realisasi (Rp)	%	Lebih Kurang
	Belanja Pemeliharaan Komputer-Peralatan Komputer-Peralatan Komputer Lainnya	2.600.000	2.600.000	100	0
	Belanja Pemeliharaan Peralatan Proses/Produksi-Unit Peralatan Proses/Produksi-Solid Material Handling Equipment	100.050.000	100.049.999	100	1
5.1.2.3.3	Belanja Pemeliharaan Gedung dan Bangunan	683.200.000	668.756.500	97,89	14.443.500
	Belanja Pemeliharaan Bangunan Gedung-Bangunan Gedung Tempat Kerja-Bangunan Gedung Kantor	683.200.000	668.756.500	97,89	14.443.500
5.1.2.3.4	Belanja Pemeliharaan Jalan, Jaringan, dan Irigasi	2.100.000	2.100.000	100	0
	Belanja Pemeliharaan Instalasi-Instalasi Air Bersih/Air Baku-Instalasi Air Tanah Dangkal	2.100.000	2.100.000	100	0
5.1.2.4	Belanja Perjalanan Dinas	3.971.219.000	3.801.767.118	95,73	169.451.882
5.1.2.4.1	Belanja Perjalanan Dinas Dalam Negeri	3.971.219.000	3.801.767.118	95,73	169.451.882
	Belanja Perjalanan Dinas Biasa	3.467.409.000	3.305.557.118	95,33	161.851.882
	Belanja Perjalanan Dinas Paket Meeting Dalam Kota	102.125.000	102.025.000	99,90	100.000
	Belanja Perjalanan Dinas Paket Meeting Luar Kota	401.685.000	394.185.000	98,13	7.500.000
5.1.2.5	Belanja Uang dan/atau Jasa untuk Diberikan kepada Pihak Ketiga/Pihak Lain/Masyarakat	238.005.000	237.725.500	99,88	279.500
5.1.2.5.1	Belanja Uang yang Diberikan kepada Pihak Ketiga/Pihak Lain/Masyarakat	31.100.000	31.100.000	100	0
	Belanja Hadiah yang Bersifat Perlombaan	31.100.000	31.100.000	100	0
5.1.2.5.2	Belanja Jasa yang Diberikan kepada Pihak Ketiga/Pihak Lain/Masyarakat	206.905.000	206.625.500	99,86	279.500
	Belanja Jasa yang Diberikan kepada Pihak Ketiga/Pihak Lain	49.440.000	49.160.500	99,43	279.500
	Belanja Jasa yang Diberikan kepada Masyarakat	157.465.000	157.465.000	100	0
5.1.4	Belanja Subsidi	5.905.087.000	4.746.319.800	80,38	1.158.767.200
5.1.4.1	Belanja Subsidi kepada BUMN	1.200.000.000	1.200.000.000	100	0
5.1.4.1.1	Belanja Subsidi kepada BUMN	1.200.000.000	1.200.000.000	100	0
	Belanja Subsidi kepada BUMN	1.200.000.000	1.200.000.000	100	0
5.1.4.2	Belanja Subsidi kepada BUMD	4.705.087.000	3.546.319.800	75,37	1.158.767.200
5.1.4.2.2	Belanja Subsidi kepada BUMD	4.705.087.000	3.546.319.800	75,37	1.158.767.200
	Belanja Subsidi kepada BUMD	4.705.087.000	3.546.319.800	75,37	1.158.767.200
5.2	BELANJA MODAL	3.498.200.000	3.453.985.940	98,74	44.214.060
5.2.2	Belanja Modal Peralatan dan Mesin	3.498.200.000	3.453.985.940	98,74	44.214.060
5.2.2.1	Belanja Modal Alat Besar	41.000.000	40.813.500	99,55	186.500
5.2.2.1.3	Belanja Modal Alat Bantu	41.000.000	40.813.500	99,55	186.500
	Belanja Modal Pompa	41.000.000	40.813.500	99,55	186.500
5.2.2.3	Belanja Modal Alat Bengkel dan Alat Ukur	25.000.000	20.500.000	82	4.500.000
5.2.2.3.3	Belanja Modal Alat Ukur	25.000.000	20.500.000	82	4.500.000
	Belanja Modal Alat Timbangan/Biara	25.000.000	20.500.000	82	4.500.000
5.2.2.5	Belanja Modal Alat Kantor dan Rumah Tangga	114.200.000	109.990.889	96,31	4.209.111
5.2.2.5.1	Belanja Modal Alat Kantor	82.500.000	80.469.890	97,54	2.030.110
	Belanja Modal Alat Penyimpan Perlengkapan Kantor	40.000.000	39.000.000	97,50	1.000.000

Kode	Uraian	Anggaran (Rp)	Realisasi (Rp)	%	Lebih Kurang
	Belanja Modal Alat Kantor Lainnya	42.500.000	41.469.890	97,58	1.030.110
5.2.2.5.2	Belanja Modal Alat Rumah Tangga	31.700.000	29.520.999	93,13	2.179.001
	Belanja Modal Mebel	15.000.000	12.872.499	85,82	2.127.501
	Belanja Modal Alat Rumah Tangga Lainnya (Home Use)	7.700.000	7.657.500	99,45	42.500
	Belanja Modal Alat Pemadam Kebakaran	9.000.000	8.991.000	99,90	9.000
5.2.2.6	Belanja Modal Alat Studio, Komunikasi, dan Pemancar	16.350.000	16.339.034	99,93	10.966
5.2.2.6.1	Belanja Modal Alat Studio	16.350.000	16.339.034	99,93	10.966
	Belanja Modal Peralatan Studio Audio	16.350.000	16.339.034	99,93	10.966
5.2.2.8	Belanja Modal Alat Laboratorium	249.600.000	247.549.350	99,18	2.050.650
5.2.2.8.1	Belanja Modal Unit Alat Laboratorium	234.000.000	233.959.950	99,98	40.050
	Belanja Modal Alat Laboratorium Umum	234.000.000	233.959.950	99,98	40.050
5.2.2.8.4	Belanja Modal Alat Laboratorium Fisika Nuklir/Elektronika	15.600.000	13.589.400	87,11	2.010.600
	Belanja Modal System/Power Supply	15.600.000	13.589.400	87,11	2.010.600
5.2.2.10	Belanja Modal Komputer	212.050.000	209.293.167	98,70	2.756.833
5.2.2.10.1	Belanja Modal Komputer Unit	212.050.000	209.293.167	98,70	2.756.833
	Belanja Modal Personal Computer	212.050.000	209.293.167	98,70	2.756.833
5.2.2.17	Belanja Modal Peralatan Proses/Produksi	2.840.000.000	2.809.500.000	98,93	30.500.000
5.2.2.17.1	Belanja Modal Unit Peralatan Proses/Produksi	2.840.000.000	2.809.500.000	98,93	30.500.000
	Belanja Modal Unit Peralatan Proses/Produksi Lainnya	2.840.000.000	2.809.500.000	98,93	30.500.000
	Jumlah Belanja	43.528.909.000	41.632.036.996	95,64	1.896.872.004
	Surplus/(Defisit)	0	(41.632.036.996)	100	41.632.036.996
	SISA LEBIH PEMBIAYAAN ANGGARAN TAHUN BERKENAAN (SILPA)	0	(41.632.036.996)	100	41.632.036.996

Semarang, 31 Desember 2022

PPK - Dinas Ketahanan Pangan



(HARTADI PRASETYO, S.Pt, M.Si)

NIP. 19720420 199803 1 007



PEMERINTAH PROVINSI JAWA TENGAH

LAPORAN REALISASI ANGGARAN PENDAPATAN DAN BELANJA
DINAS KETAHANAN PANGAN
TAHUN ANGGARAN 2022
periode 1 Januari s.d 31 Desember 2022


Kode	Uraian	Anggaran (Rp)	Realisasi (Rp)	%	Lebih Kurang	Alaan Kurang dari 95%
5	BELANJA DAERAH	43.528.909.000	41.632.036.996	95,64	1.896.872.004	
05.01	BELANJA OPERASI	40.030.709.000	38.178.051.056	95,37	1.852.657.944	
05.01.01	Belanja Pegawai	13.116.887.000	13.024.892.295	99,30	91.994.705	
5.1.1.1	Belanja Gaji dan Tunjangan ASN	6.008.466.000	5.977.719.367	99,49	30.746.633	
5.1.1.1.1	Belanja Gaji Pokok ASN	4.399.958.000	4.386.588.840	99,70	13.369.160	
	Belanja Gaji Pokok PNS	4.399.958.000	4.386.588.840	99,70	13.369.160	
5.1.1.1.2	Belanja Tunjangan Keluarga ASN	402.217.000	399.816.948	99,40	2.400.052	
	Belanja Tunjangan Keluarga PNS	402.217.000	399.816.948	99,40	2.400.052	
5.1.1.1.3	Belanja Tunjangan Jabatan ASN	198.380.000	196.920.000	99,26	1.460.000	
	Belanja Tunjangan Jabatan PNS	198.380.000	196.920.000	99,26	1.460.000	
5.1.1.1.4	Belanja Tunjangan Fungsional ASN	175.900.000	173.700.000	98,75	2.200.000	
	Belanja Tunjangan Fungsional PNS	175.900.000	173.700.000	98,75	2.200.000	
5.1.1.1.5	Belanja Tunjangan Fungsional Umum ASN	141.590.000	139.485.000	98,51	2.105.000	
	Belanja Tunjangan Fungsional Umum PNS	141.590.000	139.485.000	98,51	2.105.000	
5.1.1.1.6	Belanja Tunjangan Beras ASN	228.171.000	226.602.180	99,31	1.568.820	
	Belanja Tunjangan Beras PNS	228.171.000	226.602.180	99,31	1.568.820	
5.1.1.1.7	Belanja Tunjangan PPh/Tunjangan Khusus ASN	30.245.000	28.746.022	95,04	1.498.978	
	Belanja Tunjangan PPh/Tunjangan Khusus PNS	30.245.000	28.746.022	95,04	1.498.978	
5.1.1.1.8	Belanja Pembulatan Gaji ASN	61.000	59.933	98,25	1.067	
	Belanja Pembulatan Gaji PNS	61.000	59.933	98,25	1.067	
5.1.1.1.9	Belanja Iuran Jaminan Kesehatan ASN	391.992.000	389.755.719	99,43	2.236.281	
	Belanja Iuran Jaminan Kesehatan PNS	391.992.000	389.755.719	99,43	2.236.281	
5.1.1.1.10	Belanja Iuran Jaminan Kecelakaan Kerja ASN	10.988.000	9.011.182	82,01	1.976.818	Efisiensi sesuai kebutuhan
	Belanja Iuran Jaminan Kecelakaan Kerja PNS	10.988.000	9.011.182	82,01	1.976.818	
5.1.1.1.11	Belanja Iuran Jaminan Kematian ASN	28.964.000	27.033.543	93,33	1.930.457	Efisiensi sesuai kebutuhan
	Belanja Iuran Jaminan Kematian PNS	28.964.000	27.033.543	93,33	1.930.457	
5.1.1.2	Belanja Tambahan Penghasilan ASN	6.772.661.000	6.721.912.928	99,25	50.748.072	
5.1.1.2.1	Tambahan Penghasilan berdasarkan Beban Kerja ASN	6.772.661.000	6.721.912.928	99,25	50.748.072	
	Tambahan Penghasilan berdasarkan Beban Kerja PNS	6.772.661.000	6.721.912.928	99,25	50.748.072	
	Tambahan Penghasilan berdasarkan Pertimbangan Objektif Lainnya ASN	335.760.000	325.260.000	96,87	10.500.000	
5.1.1.3.7	Belanja Honorarium	335.760.000	325.260.000	96,87	10.500.000	
	Belanja Honorarium Penanggungjawaban Pengelola Keuangan	328.560.000	318.060.000	96,80	10.500.000	
	Belanja Honorarium Pengadaan Barang/Jasa	7.200.000	7.200.000	100	0	
05.01.02	Belanja Barang dan Jasa	21.008.735.000	20.406.838.961	97,14	601.896.039	
5.1.2.1	Belanja Barang	9.702.199.000	9.667.713.057	99,64	34.485.943	
5.1.2.1.1	Belanja Barang Pakai Habis	9.702.199.000	9.667.713.057	99,64	34.485.943	
	Belanja Bahan-Bahan Kimia	91.000.000	90.915.300	99,91	84.700	
	Belanja Bahan-Bahan Bakar dan Pelumas	150.000.000	149.975.000	99,98	25.000	
	Belanja Bahan-Isi Tabung Pemadam Kebakaran	4.000.000	3.984.000	99,60	16.000	
	Belanja Bahan-Isi Tabung Gas	12.480.000	12.479.958	100	42	
	Belanja Bahan-Bahan Lainnya	2.013.312.000	2.010.665.115	99,87	2.646.885	
	Belanja Suku Cadang-Suku Cadang Alat Angkutan	135.357.000	134.817.000	99,6	540.000	
	Belanja Alat/Bahan untuk Kegiatan Kantor- Alat Tulis Kantor	505.372.000	495.872.779	98,12	9.499.221	
	Belanja Alat/Bahan untuk Kegiatan Kantor- Bahan Cetak	278.789.000	277.802.000	99,65	987.000	
	Belanja Alat/Bahan untuk Kegiatan Kantor- Benda Pos	19.280.000	19.280.000	100	0	
	Belanja Alat/Bahan untuk Kegiatan Kantor- Alat Listrik	25.000.000	24.969.900	99,88	30.100	
	Belanja Alat/Bahan untuk Kegiatan Kantor- Suvenir/Cendera Mata	56.875.000	56.875.000	100	0	
	Belanja Alat/Bahan untuk Kegiatan Kantor- Alat/Bahan untuk Kegiatan Kantor Lainnya	136.050.000	135.986.987	99,95	63.013	
	Belanja Barang untuk Dijual/Diserahkan kepada Masyarakat	5.432.824.000	5.416.139.718	99,69	16.684.282	
	Belanja Makanan dan Minuman Rapat	822.465.000	820.475.300	99,76	1.989.700	
	Belanja Makanan dan Minuman Jamuan Tamu	4.395.000	2.475.000	56,31	1.920.000	Efisiensi sesuai kebutuhan
	Belanja Makanan dan Minuman pada Fasilitas Pelayanan Urusan Sosial	15.000.000	15.000.000	100	0	
5.1.2.2	Belanja Jasa	6.123.919.000	5.742.617.568	93,77	381.301.432	Efisiensi sesuai kebutuhan
5.1.2.2.1	Belanja Jasa Kantor	5.458.238.000	5.140.977.325	94,19	317.260.675	Efisiensi sesuai kebutuhan
	Honorarium Narasumber atau Pembahas, Moderator, Pembawa Acara, dan Panitia	512.450.000	507.250.000	98,99	5.200.000	
	Belanja Jasa Tenaga Laboratorium	224.400.000	224.400.000	100	0	

	Belanja Jasa Tenaga Teknis Pertanian dan Pangan	1.675.900.000	1.668.400.000	99,55	7.500.000	
	Belanja Jasa Tenaga Arsip dan Perpustakaan	20.000.000	20.000.000	100	0	
	Belanja Jasa Tenaga Administrasi	562.200.000	562.200.000	100	0	
	Belanja Jasa Tenaga Pelayanan Umum	25.800.000	25.800.000	100	0	
	Belanja Jasa Tenaga Ahli	55.000.000	55.000.000	100	0	
	Belanja Jasa Tenaga Kebersihan	336.138.000	335.703.456	99,87	434.544	
	Belanja Jasa Tenaga Keamanan	324.000.000	323.734.218	99,92	265.782	
	Belanja Jasa Tenaga Supir	31.200.000	31.200.000	100	0	
	Belanja Jasa Audit/Surveillance ISO	283.000.000	282.767.050	99,92	232.950	
	Belanja Jasa Pemasangan Instalasi Telepon, Air, dan Listrik	5.000.000	4.978.000	99,56	22.000	
	Belanja Jasa Konversi Aplikasi/Sistem Informasi	152.000.000	151.799.500	99,87	200.500	
	Belanja Jasa Kalibrasi	232.500.000	231.806.050	99,70	693.950	
	Belanja Jasa Iklan/Reklame, Film, dan Pemotretan	110.450.000	108.450.000	98,19	2.000.000	
	Belanja Tagihan Telepon	49.200.000	22.368.730	45,46	26.831.270	Efisiensi sesuai kebutuhan
	Belanja Tagihan Air	26.400.000	15.547.225	58,89	10.852.775	Efisiensi sesuai kebutuhan
	Belanja Tagihan Listrik	349.400.000	241.659.984	69,16	107.740.016	Efisiensi sesuai kebutuhan
	Belanja Langganan Jurnal/Surat Kabar/Majalah	5.000.000	4.981.000	99,62	19.000	
	Belanja Kawat/Faksimili/Internet/TV Berlangganan	45.000.000	32.982.212	73,29	12.017.788	Efisiensi sesuai kebutuhan
	Belanja Paket/Pengiriman	405.200.000	283.820.000	70,04	121.380.000	Efisiensi sesuai kebutuhan
	Belanja Pembayaran Pajak, Bea, dan Perizinan	28.000.000	6.129.900	21,89	21.870.100	Efisiensi sesuai kebutuhan
5.1.2.2.2	Belanja Iuran Jaminan/Asuransi	212.093.000	206.859.153	97,53	5.233.847	
	Belanja Iuran Jaminan Kesehatan bagi Non ASN	63.200.000	60.780.000	96,17	2.420.000	
	Belanja Iuran Jaminan Kecelakaan Kerja bagi Non ASN	3.971.000	3.825.000	96,32	146.000	
	Belanja Iuran Jaminan Kematian bagi Non ASN	4.922.000	4.781.250	97,14	140.750	
	Belanja Asuransi Barang Milik Daerah	140.000.000	137.472.903	98,19	2.527.097	
5.1.2.2.4	Belanja Sewa Peralatan dan Mesin	144.588.000	133.788.000	92,53	10.800.000	Efisiensi sesuai kebutuhan
	Belanja Sewa Kendaraan Bermotor Penumpang	16.000.000	16.000.000	100	0	
	Belanja Sewa Kendaraan Bermotor Angkutan Barang	62.588.000	62.588.000	100	0	
	Belanja Sewa Alat Kantor Lainnya	33.200.000	33.200.000	100	0	
	Belanja Sewa Mebel	18.800.000	8.000.000	42,55	10.800.000	Efisiensi sesuai kebutuhan
	Belanja Sewa Peralatan Studio Audio	6.000.000	6.000.000	100	0	
	Belanja Sewa Elektronik/Electric	8.000.000	8.000.000	100	0	
5.1.2.2.5	Belanja Sewa Gedung dan Bangunan	122.000.000	74.000.000	60,66	48.000.000	Efisiensi sesuai kebutuhan
	Belanja Sewa Bangunan Gedung Tempat Pertemuan	38.000.000	38.000.000	100	0	
	Belanja Sewa Bangunan Terbuka	84.000.000	36.000.000	42,86	48.000.000	Efisiensi sesuai kebutuhan
5.1.2.2.7	Belanja Sewa Aset Tetap Lainnya	12.000.000	12.000.000	100	0	
	Belanja Sewa Bahan Perpustakaan Tercetak Lainnya	12.000.000	12.000.000	100	0	
5.1.2.2.12	Belanja Kursus/Pelatihan, Sosialisasi, Bimbingan Teknis serta Pendidikan dan Pelatihan	175.000.000	174.993.090	100	6.910	
	Belanja Kursus Singkat/Pelatihan	175.000.000	174.993.090	100	6.910	
5.1.2.3	Belanja Pemeliharaan	973.393.000	957.015.718	98,32	16.377.282	
5.1.2.3.2	Belanja Pemeliharaan Peralatan dan Mesin	288.093.000	286.159.218	99,33	1.933.782	
	Belanja Pemeliharaan Alat Besar-Alat Bantu- Pompa	4.000.000	3.995.600	99,89	4.400	
	Belanja Pemeliharaan Alat Angkutan-Alat Angkutan Darat Bermotor-Kendaraan Dinas Bermotor Perorangan	56.143.000	56.143.000	100	0	
	Belanja Pemeliharaan Alat Kantor dan Rumah Tangga-Alat Kantor-Alat Kantor Lainnya	4.000.000	4.000.000	100	0	
	Belanja Pemeliharaan Alat Kantor dan Rumah Tangga-Alat Rumah Tangga-Mebel	13.300.000	13.300.000	100	0	
	Belanja Pemeliharaan Alat Kantor dan Rumah Tangga-Alat Rumah Tangga-Alat Pembersih	30.000.000	28.070.619	93,57	1.929.381	Efisiensi sesuai kebutuhan
	Belanja Pemeliharaan Alat Kantor dan Rumah Tangga-Alat Rumah Tangga-Alat Pendingin	26.400.000	26.400.000	100	0	
	Belanja Pemeliharaan Alat Laboratorium-Unit Alat Laboratorium-Alat Laboratorium Umum	10.000.000	10.000.000	100	0	
	Belanja Pemeliharaan Komputer-Komputer Unit-Personal Computer	41.600.000	41.600.000	100	0	
	Belanja Pemeliharaan Komputer-Peralatan Komputer-Peralatan Komputer Lainnya	2.600.000	2.600.000	100	0	
	Belanja Pemeliharaan Peralatan Proses/Produksi-Unit Peralatan Proses/Produksi-Solid Material Handling Equipment	100.050.000	100.049.999	100	1	
5.1.2.3.3	Belanja Pemeliharaan Gedung dan Bangunan	683.200.000	668.756.500	97,89	14.443.500	
	Belanja Pemeliharaan Bangunan Gedung- Bangunan Gedung Tempat Kerja-Bangunan Gedung Kantor	683.200.000	668.756.500	97,89	14.443.500	
5.1.2.3.4	Belanja Pemeliharaan Jalan, Jaringan, dan Irigasi	2.100.000	2.100.000	100	0	
	Belanja Pemeliharaan Instalasi-Instalasi Air Bersih/Air Baku-Instalasi Air Tanah Dangkal	2.100.000	2.100.000	100	0	
5.1.2.4	Belana Perjalanan Dinas	3.971.219.000	3.801.767.118	95,73	169.451.882	
5.1.2.4.1	Belanja Perjalanan Dinas Dalam Negeri	3.971.219.000	3.801.767.118	95,73	169.451.882	

	Belanja Perjalanan Dinas Biasa	3.467.409.000	3.305.557.118	95,33	161.851.882	
	Belanja Perjalanan Dinas Paket Meeting Dalam Kota	102.125.000	102.025.000	99,90	100.000	
	Belanja Perjalanan Dinas Paket Meeting Luar Kota	401.685.000	394.185.000	98,13	7.500.000	
5.1.2.5	Belanja Uang dan/atau Jasa untuk Diberikan kepada Pihak Ketiga/Pihak Lain/Masyarakat	238.005.000	237.725.500	99,88	279.500	
5.1.2.5.1	Belanja Uang yang Diberikan kepada Pihak Ketiga/Pihak Lain/Masyarakat	31.100.000	31.100.000	100	0	
	Belanja Hadiah yang Bersifat Perlombaan	31.100.000	31.100.000	100	0	
5.1.2.5.2	Belanja Jasa yang Diberikan kepada Pihak Ketiga/Pihak Lain/Masyarakat	206.905.000	206.625.500	99,86	279.500	
	Belanja Jasa yang Diberikan kepada Pihak Ketiga/Pihak Lain	49.440.000	49.160.500	99,43	279.500	
	Belanja Jasa yang Diberikan kepada Masyarakat	157.465.000	157.465.000	100	0	
05.01.04	Belanja Subsidi	5.905.087.000	4.746.319.800	80,38	1.158.767.200	Realisasi belanja subsidi harga pangan untuk pengendalian inflasi daerah belum mencapai target dikarenakan keterbatasan waktu pelaksanaan, efektif hanya 2 minggu setelah SK. Gubernur turun
5.1.4.1	Belanja Subsidi kepada BUMN	1.200.000.000	1.200.000.000	100	0	
5.1.4.1.1	Belanja Subsidi kepada BUMN	1.200.000.000	1.200.000.000	100	0	
	Belanja Subsidi kepada BUMN	1.200.000.000	1.200.000.000	100	0	
5.1.4.2	Belanja Subsidi kepada BUMD	4.705.087.000	3.546.319.800	75,37	1.158.767.200	
5.1.4.2.2	Belanja Subsidi kepada BUMD	4.705.087.000	3.546.319.800	75,37	1.158.767.200	
	Belanja Subsidi kepada BUMD	4.705.087.000	3.546.319.800	75,37	1.158.767.200	
05.02	BELANJA MODAL	3.498.200.000	3.453.985.940	98,74	44.214.060	
05.02.02	Belanja Modal Peralatan dan Mesin	3.498.200.000	3.453.985.940	98,74	44.214.060	
5.2.2.1	Belanja Modal Alat Besar	41.000.000	40.813.500	99,55	186.500	
5.2.2.1.3	Belanja Modal Alat Bantu	41.000.000	40.813.500	99,55	186.500	
	Belanja Modal Pompa	41.000.000	40.813.500	99,55	186.500	
5.2.2.3	Belanja Modal Alat Bengkel dan Alat Ukur	25.000.000	20.500.000	82,00	4.500.000	Efisiensi / sisa hasil pengadaan
5.2.2.3.3	Belanja Modal Alat Ukur	25.000.000	20.500.000	82,00	4.500.000	Efisiensi / sisa hasil pengadaan
	Belanja Modal Alat Timbangan/Biara	25.000.000	20.500.000	82,00	4.500.000	Efisiensi / sisa hasil pengadaan
5.2.2.5	Belanja Modal Alat Kantor dan Rumah Tangga	114.200.000	109.990.889	96,31	4.209.111	
5.2.2.5.1	Belanja Modal Alat Kantor	82.500.000	80.469.890	97,54	2.030.110	
	Belanja Modal Alat Penyimpan Perlengkapan Kantor	40.000.000	39.000.000	97,50	1.000.000	
	Belanja Modal Alat Kantor Lainnya	42.500.000	41.469.890	97,58	1.030.110	
5.2.2.5.2	Belanja Modal Alat Rumah Tangga	31.700.000	29.520.999	93,13	2.179.001	Efisiensi / sisa hasil pengadaan
	Belanja Modal Mebel	15.000.000	12.872.499	85,82	2.127.501	Efisiensi / sisa hasil pengadaan
	Belanja Modal Alat Rumah Tangga Lainnya (Home Use)	7.700.000	7.657.500	99,45	42.500	
	Belanja Modal Alat Pemadam Kebakaran	9.000.000	8.991.000	99,90	9.000	
5.2.2.6	Belanja Modal Alat Studio, Komunikasi, dan Pemancar	16.350.000	16.339.034	99,93	10.966	
5.2.2.6.1	Belanja Modal Alat Studio	16.350.000	16.339.034	99,93	10.966	
	Belanja Modal Peralatan Studio Audio	16.350.000	16.339.034	99,93	10.966	
5.2.2.8	Belanja Modal Alat Laboratorium	249.600.000	247.549.350	99,18	2.050.650	
5.2.2.8.1	Belanja Modal Unit Alat Laboratorium	234.000.000	233.959.950	99,98	40.050	
	Belanja Modal Alat Laboratorium Umum	234.000.000	233.959.950	99,98	40.050	
5.2.2.8.4	Belanja Modal Alat Laboratorium Fisika Nuklir/Elektronika	15.600.000	13.589.400	87,11	2.010.600	Efisiensi / sisa hasil pengadaan
	Belanja Modal System/Power Supply	15.600.000	13.589.400	87,11	2.010.600	Efisiensi / sisa hasil pengadaan
5.2.2.10	Belanja Modal Komputer	212.050.000	209.293.167	98,70	2.756.833	
5.2.2.10.1	Belanja Modal Komputer Unit	212.050.000	209.293.167	98,70	2.756.833	
	Belanja Modal Personal Computer	212.050.000	209.293.167	98,70	2.756.833	
5.2.2.17	Belanja Modal Peralatan Proses/Produksi	2.840.000.000	2.809.500.000	98,93	30.500.000	
5.2.2.17.1	Belanja Modal Unit Peralatan Proses/Produksi	2.840.000.000	2.809.500.000	98,93	30.500.000	
	Belanja Modal Unit Peralatan Proses/Produksi Lainnya	2.840.000.000	2.809.500.000	98,93	30.500.000	
	Jumlah Belanja	43.528.909.000	41.632.036.996	95,64	1.896.872.004	
	Surplus/(Defisit)	0	-41.632.036.996	100	41.632.036.996	
	SISA LEBIH PEMBIAYAAN ANGGARAN TAHUN BERKENAAN (SILPA)	0	-41.632.036.996	100	41.632.036.996	

Semarang, 31 Desember 2022

PPK - Dinas Ketahanan Pangan


(HARTADI PRASETYO, S.Pt, M.Si)
NIP. 19720420 199803 1 007

Neraca Comperatif per 31 Desember 2022 dan 2021



PEMERINTAH PROVINSI JAWA TENGAH
NERACA KOMPARATIF
DINAS KETAHANAN PANGAN
Per 31 Desember 2022

(Dalam Rupiah)

NO	URAIAN	REF	2022	2021
1	ASET			
2	ASET LANCAR			
3	Kas dan Setara Kas		-	-
4	Kas di Kas Daerah		-	-
5	Kas di Bendahara Penerimaan		-	-
6	Kas di Bendahara Pengeluaran		-	-
7	Kas di BLUD		-	-
8	Kas Dana BOS		-	-
9	Kas Dana Kapitasi pada FKTP		-	-
10	Kas Lainnya		-	-
11	Setara Kas		-	-
12	Kas Dana Desa		-	-
13	Investasi Jangka Pendek		-	-
14	Investasi dalam Saham		-	-
15	Investasi dalam Deposito		-	-
16	Investasi dalam SUN		-	-
17	Investasi dalam SBI		-	-
18	Investasi dalam SPN		-	-
19	Investasi Jangka Pendek BLUD		-	-
20	Piutang Pajak Daerah		-	-
21	Piutang Pajak Kendaraan Bermotor (PKB)		-	-
22	Piutang Bea Balik Nama Kendaraan Bermotor		-	-
23	Piutang Pajak Bahan Bakar Kendaraan Bermotor (PBBKB)		-	-
24	Piutang Pajak Air Permukaan		-	-
25	Piutang Pajak Rokok		-	-
26	Piutang Pajak Hotel		-	-
27	Piutang Pajak Restoran		-	-
28	Piutang Pajak Hiburan		-	-
29	Piutang Pajak Reklame		-	-
30	Piutang Pajak Penerangan Jalan		-	-
31	Piutang Pajak Parkir		-	-
32	Piutang Pajak Air Tanah		-	-
33	Piutang Pajak Sarang Burung Walet		-	-
34	Piutang Pajak Mineral Bukan Logam dan Batuan		-	-
35	Piutang Pajak Bumi dan Bangunan Pedesaan dan Perkotaan (PBBP2)		-	-
36	Piutang Bea Perolehan Hak Atas Tanah dan Bangunan (BPHTB)		-	-
37	Piutang Retribusi Daerah		-	-
38	Piutang Retribusi Jasa Umum		-	-
39	Piutang Retribusi Jasa Usaha		-	-
40	Piutang Retribusi Perizinan Tertentu		-	-
41	Piutang Hasil Pengelolaan Kekayaan Daerah yang Dipisahkan		-	-
42	Piutang Bagian Laba yang Dibagikan kepada Pemerintah Daerah (Dividen)		-	-
43	Piutang Bagian Laba yang dibagikan kepada Pemerintah Daerah (Dividen)		-	-
44	Piutang Bagian Laba yang Dibagikan kepada Pemerintah Daerah (Dividen)		-	-
45	Piutang Lain-lain PAD yang Sah		-	-
46	Piutang Hasil Penjualan BMD yang Tidak Dipisahkan		-	-
47	Piutang Hasil Selisih Lebih Tukar Menukar BMD yang Tidak Dipisahkan		-	-
48	Piutang Hasil Pemanfaatan BMD yang Tidak Dipisahkan		-	-
49	Piutang Hasil Kerja Sama Daerah		-	-
50	Piutang Jasa Giro		-	-
51	Piutang Hasil Pengelolaan Dana Bergulir		-	-
52	Piutang Pendapatan Bunga		-	-
53	Piutang Penerimaan atas Tuntutan Ganti Kerugian Keuangan Daerah		-	-
54	Piutang Penerimaan Komisi, Potongan, atau Bentuk Lain		-	-
55	Piutang Penerimaan Keuntungan dari Selisih Nilai Tukar Rupiah Terhadap Mata Uang Asing		-	-
56	Piutang Pendapatan Denda atas Keterlambatan Pelaksanaan Pekerjaan		-	-
57	Piutang Pendapatan Denda Pajak Daerah		-	-
58	Piutang Pendapatan Denda Retribusi Daerah		-	-
59	Piutang Pendapatan Hasil Eksekusi atas Jaminan		-	-
60	Piutang Pendapatan dari Pengembalian		-	-
61	Piutang Pendapatan BLUD		-	-
62	Piutang Pendapatan Denda Pemanfaatan BMD yang Tidak Dipisahkan		-	-
63	Piutang Pendapatan Dana Kapitasi Jaminan Kesehatan Nasional (JKN) pada Fasilitas Kesehatan Tingkat Pertama (FKTP)		-	-
64	Piutang Pendapatan Hasil Pengelolaan Dana Bergulir		-	-
65	Piutang Pendapatan Berdasarkan Putusan Pengadilan (Inkracht)		-	-
66	Piutang Pendapatan Denda atas Pelanggaran Peraturan Daerah		-	-
67	Piutang Pendapatan Zakat, Infaq, Shadaqah, dan Wakaf		-	-
68	Piutang Transfer Pemerintah Pusat		-	-
69	Piutang Dana Perimbangan		-	-
70	Piutang Dana Insentif Daerah (DID)		-	-
71	Piutang Dana Otonomi Khusus dan Tambahan Infrastruktur		-	-
72	Piutang Dana Keistimewaan		-	-
73	Piutang Dana Desa		-	-
74	Piutang Transfer Antar Daerah		-	-
75	Piutang Bagi Hasil		-	-
76	Piutang Bantuan Keuangan		-	-
77	Piutang Lainnya		-	-


NO	URAIAN	REF	2022	2021
78	Bagian Lancar Tagihan Jangka Panjang		-	-
79	Bagian Lancar Tagihan Pinjaman Jangka Panjang		-	-
80	Bagian Lancar Tagihan Penjualan Angsuran		-	-
81	Bagian Lancar Tuntutan Ganti Kerugian Daerah		-	-
82	Uang Muka		-	-
83	Penyisihan Piutang		-	-
84	Penyisihan Piutang Pendapatan		-	-
85	Penyisihan Piutang Lainnya		-	-
86	Beban Dibayar Dimuka		83.019.356,39	82.830.994,00
87	Beban Dibayar Dimuka		83.019.356,39	82.830.994,00
88	Beban Dibayar Dimuka-Sewa		-	-
89	Persediaan		2.140.022.150,06	2.341.959.428,00
90	Barang Pakai Habis		2.140.022.150,06	2.341.959.428,00
91	Barang Tak Habis Pakai		-	-
92	Barang Bekas Dipakai		-	-
93	JUMLAH ASET LANCAR		2.223.041.506,45	2.424.790.422,00
94				
95	INVESTASI JANGKA PANJANG			
96	Investasi Jangka Panjang Non Permanen		-	-
97	Investasi kepada Badan Usaha Milik Negara		-	-
98	Investasi kepada Badan Usaha Milik Daerah		-	-
99	Investasi dalam Obligasi		-	-
100	Investasi dalam Proyek Pembangunan		-	-
101	Dana Bergulir		-	-
102	Investasi Jangka Panjang Permanen		-	-
103	Penyertaan Modal		-	-
104	Investasi-Pemberian Pinjaman Daerah		-	-
105	JUMLAH INVESTASI JANGKA PANJANG		-	-
106				
107	ASET TETAP			
108	Tanah		599.040.000,00	599.040.000,00
109	Tanah		599.040.000,00	599.040.000,00
110	Peralatan dan Mesin		21.441.908.215,00	18.166.990.775,00
111	Alat Besar		356.814.500,00	331.895.000,00
112	Alat Angkutan		2.912.707.514,00	2.912.707.514,00
113	Alat Bengkel dan Alat Ukur		101.388.000,00	46.700.000,00
114	Alat Pertanian		1.472.744.070,00	1.322.669.070,00
115	Alat Kantor dan Rumah Tangga		6.734.713.156,00	4.133.830.769,00
116	Alat Studio, Komunikasi, dan Pemancar		823.304.038,00	816.960.000,00
117	Alat Kedokteran dan Kesehatan		-	-
118	Alat Laboratorium		6.106.871.272,00	5.893.509.922,00
119	Alat Persenjataan		-	-
120	Komputer		2.915.619.665,00	2.690.972.500,00
121	Alat Eksplorasi		-	-
122	Alat Pengeboran		-	-
123	Alat Produksi, Pengolahan, dan Pemurnian		-	-
124	Alat Bantu Eksplorasi		-	-
125	Alat Keselamatan Kerja		14.740.000,00	14.740.000,00
126	Alat Peraga		-	-
127	Peralatan Proses/Produksi		-	-
128	Rambu-rambu		-	-
129	Peralatan Olahraga		3.006.000,00	3.006.000,00
130	Gedung dan Bangunan		13.369.838.268,00	13.412.327.519,00
131	Bangunan Gedung		13.002.778.268,00	13.045.267.519,00
132	Monumen		-	-
133	Bangunan Menara		-	-
134	Tugu Titik Kontrol/Pasti		367.060.000,00	367.060.000,00
135	Jalan, Irigasi, dan Jaringan		288.495.800,00	288.495.800,00
136	Jalan dan Jembatan		-	-
137	Bangunan Air		164.387.000,00	164.387.000,00
138	Instalasi		25.900.000,00	25.900.000,00
139	Jaringan		98.208.800,00	98.208.800,00
140	Aset Tetap Lainnya		108.482.200,00	103.501.200,00
141	Bahan Perpustakaan		108.482.200,00	103.501.200,00
142	Barang Bercorak Kesenian/Kebudayaan/ Olahraga		-	-
143	Hewan		-	-
144	Biota Perairan		-	-
145	Tanaman		-	-
146	Barang Koleksi Non Budaya		-	-
147	Aset Tetap Dalam Renovasi		-	-
148	Konstruksi dalam Pengerjaan		-	-
149	Konstruksi dalam Pengerjaan		-	-
150	Konstruksi Dalam Pengerjaan Tanah		-	-
151	Konstruksi Dalam Pengerjaan Peralatan dan Mesin		-	-
152	Konstruksi Dalam Pengerjaan Gedung dan Bangunan		-	-
153	Konstruksi Dalam Pengerjaan Jalan, Jaringan, dan Irigasi		-	-
154	Konstruksi Dalam Pengerjaan Aset Tetap Lainnya		-	-
155	Akumulasi Penyusutan		(20.699.659.374,84)	(19.992.857.794,16)
156	Akumulasi Penyusutan Peralatan dan Mesin		(17.231.175.395,31)	(16.781.627.061,41)
157	Akumulasi Penyusutan Gedung dan Bangunan		(3.314.882.424,53)	(3.063.114.064,41)
158	Akumulasi Penyusutan Jalan, Jaringan, dan Irigasi		(153.601.555,00)	(148.116.668,34)
159	Akumulasi Penyusutan Aset Tetap Lainnya		-	-
160	JUMLAH ASET TETAP		15.108.105.108,16	12.577.497.499,84
161				
162	DANA CADANGAN			
163	Dana Cadangan		-	-
164	Dana Cadangan		-	-
165	JUMLAH DANA CADANGAN		-	-
166				
167	ASET LAINNYA			
168	Tagihan Jangka Panjang		-	-
169	Tagihan Penjualan Angsuran		-	-
170	Tuntutan Ganti Kerugian Daerah		-	-
171	Kemitraan dengan Pihak Ketiga		-	-
172	Kemitraan dengan Pihak Ketiga		-	-
173	Aset Tak Berwujud		414.385.000,00	414.385.000,00
174	Aset Tak Berwujud		414.385.000,00	414.385.000,00
175	Aset Lain-lain		4.039.238.251,00	3.807.324.000,00

NO	URAIAN	REF	2022	2021
176	Aset Lain-Lain		4.039.238.251,00	3.807.324.000,00
177	Akumulasi Amortisasi Aset Tidak Berwujud		(261.507.000,00)	(178.630.000,00)
178	Akumulasi Amortisasi Aset Tidak Berwujud		(261.507.000,00)	(178.630.000,00)
179	Akumulasi Penyusutan Aset Lainnya		(4.015.844.055,46)	(3.806.874.000,00)
180	Akumulasi Penyusutan Aset Lainnya		(4.015.844.055,46)	(3.806.874.000,00)
181	JUMLAH ASET LAINNYA		176.272.195,54	236.205.000,00
182				
183	JUMLAH ASET		17.507.418.810,15	15.238.492.921,84
184				
185	KEWAJIBAN			
186	KEWAJIBAN JANGKA PENDEK			
187	Utang Perhitungan Pihak Ketiga		-	-
188	Utang Taspen		-	-
189	Utang Iuran Jaminan Kesehatan		-	-
190	Utang Iuran Jaminan Kecelakaan Kerja		-	-
191	Utang Iuran Jaminan Kematian		-	-
192	Utang PPh Pusat		-	-
193	Utang PPN Pusat		-	-
194	Utang Taperum		-	-
195	Utang Iuran Wajib Pegawai		-	-
196	Utang Pihak Ketiga Lainnya		-	-
197	Utang Bunga		-	-
198	Utang Bunga kepada Pemerintah Pusat		-	-
199	Utang Bunga kepada Pemerintah Daerah Lain		-	-
200	Utang Bunga kepada Lembaga Keuangan Bank (LKB)		-	-
201	Utang Bunga kepada Lembaga Keuangan Bukan Bank		-	-
202	Utang Bunga kepada Masyarakat		-	-
203	Utang Bunga melalui BLUD		-	-
204	Utang Pinjaman Jangka Pendek		-	-
205	Utang Pinjaman dari Pemerintah Daerah		-	-
206	Utang Pinjaman dari Lembaga Keuangan Bank (LKB)		-	-
207	Utang Pinjaman dari Lembaga Keuangan Bukan Bank (LKBB)		-	-
208	Utang Pinjaman BLUD		-	-
209	Bagian Lancar Utang Jangka Panjang		-	-
210	Bagian Lancar Utang Jangka Panjang dari Pemerintah Pusat		-	-
211	Bagian Lancar Utang Jangka Panjang kepada Lembaga Keuangan Bank (LKB)		-	-
212	Bagian Lancar Utang Jangka Panjang kepada Lembaga Keuangan Bukan Bank		-	-
213	Bagian Lancar Utang Jangka Panjang dari Masyarakat		-	-
214	Bagian Lancar Utang Jangka Pendek melalui BLUD		-	-
215	Pendapatan Dibayar Dimuka		-	-
216	Setoran Kelebihan Pembayaran Dari Pihak III		-	-
217	Uang Muka Penjualan Produk Pemda Dari Pihak III		-	-
218	Uang Muka Lelang Penjualan Aset Daerah		-	-
219	Pendapatan Diterima Dimuka-Belanja Sewa		-	-
220	Utang Belanja		-	-
221	Utang Belanja Pegawai		-	-
222	Utang Belanja Barang dan Jasa		-	-
223	Utang Belanja Bunga		-	-
224	Utang Belanja Subsidi		-	-
225	Utang Belanja Hibah		-	-
226	Utang Belanja Modal Tanah		-	-
227	Utang Belanja Modal Peralatan dan Mesin		-	-
228	Utang Belanja Modal Gedung dan Bangunan		-	-
229	Utang Belanja Modal Jalan, Jaringan, dan Irigasi		-	-
230	Utang Belanja Aset Tetap Lainnya		-	-
231	Utang Belanja Tidak Terduga		-	-
232	Utang Belanja Bagi Hasil		-	-
233	Utang Belanja Bantuan Keuangan		-	-
234	Utang Belanja Modal Aset Lainnya-Aset Tidak Berwujud		-	-
235	Utang Belanja Modal Aset Lainnya BLUD		-	-
236	Utang Jangka Pendek Lainnya		-	-
237	Utang Kelebihan Pembayaran PAD		-	-
238	Utang Kelebihan Pembayaran Transfer		-	-
239	Utang Kelebihan Pembayaran Lain-Lain Pendapatan Daerah yang Sah		-	-
240	JUMLAH KEWAJIBAN JANGKA PENDEK		-	-
241				
242	KEWAJIBAN JANGKA PANJANG			
243	Utang kepada Pemerintah Pusat		-	-
244	Utang atas Penerusan Pinjaman Dalam Negeri		-	-
245	Utang atas Penerusan Pinjaman Luar Negeri		-	-
246	Sumber Lainnya sesuai Ketentuan Peraturan Perundang-Undangan		-	-
247	Utang kepada Lembaga Keuangan Bank (LKB)		-	-
248	Utang kepada Lembaga Keuangan Bank (LKB)-BUMN		-	-
249	Utang kepada Lembaga Keuangan Bank (LKB)-BUMD		-	-
250	Utang kepada Lembaga Keuangan Bank (LKB)-Swasta		-	-
251	Utang kepada Lembaga Keuangan Bukan Bank (LKBB)		-	-
252	Utang kepada Lembaga Keuangan Bukan Bank (LKBB)-BUMN		-	-
253	Utang kepada Lembaga Keuangan Bukan Bank (LKBB)-BUMD		-	-
254	Utang kepada Lembaga Keuangan Bukan Bank (LKBB)-Swasta		-	-
255	Utang kepada Masyarakat		-	-
256	Obligasi		-	-
257	JUMLAH KEWAJIBAN JANGKA PANJANG		-	-
258				
259	JUMLAH KEWAJIBAN		-	-
260				
261	EKUITAS			
262	EKUITAS		(24.124.618.185,85)	(17.481.630.876,16)
263	Ekuitas		15.238.492.921,84	15.394.075.088,24
264	Surplus/Defisit-LO		(39.363.111.107,69)	(32.875.705.964,40)
265	Ekuitas SAL		-	-
266	Estimasi Pendapatan		-	-
267	Estimasi Penerimaan Pembiayaan		-	-
268	Apropriasi Belanja		-	-
269	Apropriasi Pengeluaran Pembiayaan		-	-
270	Estimasi Perubahan SAL		-	-
271	Surplus/Defisit-LRA		-	-
272	Ekuitas untuk Dikonsolidasikan		41.632.036.996,00	32.720.123.798,00

NO	URAIAN	REF	2022	2021
273	RK PPKD		41.632.036.996,00	32.720.123.798,00
274	JUMLAH EKUITAS		17.507.418.810,15	15.238.492.921,84
275				
276	JUMLAH KEWAJIBAN DAN EKUITAS DANA		17.507.418.810,15	15.238.492.921,84

*Lihat Catatan Atas Laporan Keuangan yang merupakan bagian yang tidak terpisahkan dari laporan

KEPALA DINAS KEJAHANAN PANGAN
PROVINSI JAWA TENGAH


Ir. DIYAN LUKISARI, M.Si
Pembina Utama Madya
NIP. 19661116 199203 2 006

Laporan Operasional (LO) per 31 Desember 2022 dan 2021



PEMERINTAH PROVINSI JAWA TENGAH
DINAS KETAHANAN PANGAN
LAPORAN OPERASIONAL
Per 31 Desember 2022 dan 2021

(Dalam Rupiah)

NO	URAIAN	REF	2022	2021	Kenaikan/(Penurun)	%
1	PENDAPATAN - LO					
2	PENDAPATAN ASLI DAERAH - LO					
3	Pendapatan Pajak Daerah - LO		-	-	-	#DIV/0!
4	Pajak Kendaraan Bermotor (PKB) - LO		-	-	-	#DIV/0!
5	Bea Balik Nama Kendaraan Bermotor (BBNKB) - LO		-	-	-	#DIV/0!
6	Pajak Bahan Bakar Kendaraan Bermotor (PBBKB) - LO		-	-	-	#DIV/0!
7	Pajak Air Permukaan - LO		-	-	-	#DIV/0!
8	Pajak Rokok - LO		-	-	-	#DIV/0!
9	Pendapatan Retribusi Daerah - LO		-	-	-	#DIV/0!
10	Retribusi Jasa Umum - LO		-	-	-	#DIV/0!
11	Retribusi Jasa Usaha - LO		-	-	-	#DIV/0!
12	Retribusi Perizinan Tertentu - LO		-	-	-	#DIV/0!
13	Pendapatan Hasil Pengelolaan Kekayaan Daerah yang dipisahkan - LO		-	-	-	#DIV/0!
14	Bagian Laba yang Dibagikan kepada Pemerintah Daerah (Dividen) atas Penyertaan Modal pada BUMN - LO		-	-	-	#DIV/0!
15	Bagian Laba yang Dibagikan kepada Pemerintah Daerah (Dividen) atas Penyertaan Modal pada BUMD - LO		-	-	-	#DIV/0!
16	Bagian Laba yang Dibagikan kepada Pemerintah Daerah (Dividen) atas Penyertaan Modal pada Perusahaan Swasta-LO		-	-	-	#DIV/0!
17	Lain-Lain PAD yang Sah - LO		-	-	-	#DIV/0!
18	Hasil Penjualan BMD yang Tidak Dipisahkan - LO		-	-	-	#DIV/0!
19	Hasil Selisih Lebih Tukar Menukar BMD yang Tidak Dipisahkan - LO		-	-	-	#DIV/0!
20	Hasil Pemanfaatan BMD yang Tidak Dipisahkan - LO		-	-	-	#DIV/0!
21	Hasil Kerja Sama Daerah - LO		-	-	-	#DIV/0!
22	Jasa Giro - LO		-	-	-	#DIV/0!
23	Hasil Pengelolaan Dana Bergilir - LO		-	-	-	#DIV/0!
24	Pendapatan Bunga - LO		-	-	-	#DIV/0!
25	Penerimaan atas Tuntutan Ganti Kerugian Keuangan Daerah - LO		-	-	-	#DIV/0!
26	Penerimaan Komisi, Potongan, atau Bentuk Lain - LO		-	-	-	#DIV/0!
27	Penerimaan Keuntungan dari Selisih Nilai Tukar Rupiah terhadap Mata Uang Asing - LO		-	-	-	#DIV/0!
28	Pendapatan Denda atas Keterlambatan Pelaksanaan Pekerjaan - LO		-	-	-	#DIV/0!
29	Pendapatan Denda Pajak Daerah - LO		-	-	-	#DIV/0!
30	Pendapatan Denda Retribusi Daerah - LO		-	-	-	#DIV/0!
31	Pendapatan Hasil Eksekusi atas Jaminan - LO		-	-	-	#DIV/0!
32	Pendapatan dari Pengembalian - LO		-	-	-	#DIV/0!
33	Pendapatan BLUD - LO		-	-	-	#DIV/0!
34	Pendapatan Denda Pemanfaatan BMD yang tidak Dipisahkan - LO		-	-	-	#DIV/0!
35	Pendapatan Dana Kapitasi Jaminan Kesehatan Nasional (JKN) pada Fasilitas Kesehatan Tingkat Pertama (FKTP) - LO		-	-	-	#DIV/0!
36	Pendapatan Hasil Pengelolaan Dana Bergilir - LO		-	-	-	#DIV/0!
37	Pendapatan Berdasarkan Putusan Pengadilan (Inkracht) - LO		-	-	-	#DIV/0!
38	Pendapatan Denda atas Pelanggaran Peraturan Daerah - LO		-	-	-	#DIV/0!
39	Pendapatan Zakat - LO		-	-	-	#DIV/0!
40	Jumlah Pendapatan Asli Daerah - LO		-	-	-	#DIV/0!
41						
42	PENDAPATAN TRANSFER - LO					
43	Pendapatan Transfer Pemerintah Pusat- LO		-	-	-	#DIV/0!
44	Dana Perimbangan- LO		-	-	-	#DIV/0!
45	Dana Insentif Daerah (DID)- LO		-	-	-	#DIV/0!
46	Pendapatan Transfer Antar Daerah- LO		-	-	-	#DIV/0!
47	Pendapatan Bagi Hasil- LO		-	-	-	#DIV/0!
48	Bantuan Keuangan- LO		-	-	-	#DIV/0!
49	Jumlah Pendapatan Transfer - LO		-	-	-	#DIV/0!
50						
51	LAIN-LAIN PENDAPATAN YANG SAH - LO					
52	Pendapatan Hibah- LO		192.000.050,20	-	192.000.050,20	#DIV/0!
53	Pendapatan Hibah dari Pemerintah Pusat- LO		-	-	-	#DIV/0!
54	Pendapatan Hibah dari Pemerintah Daerah Lainnya- LO		-	-	-	#DIV/0!
55	Pendapatan Hibah dari Kelompok Masyarakat/Perorangan Dalam Negeri- LO		-	-	-	#DIV/0!
56	Pendapatan Hibah dari Badan/Lembaga/ Organisasi Dalam Negeri/Luar Negeri- LO		192.000.050,20	-	192.000.050,20	#DIV/0!
57	Sumbangan Pihak Ketiga/Sejenis- LO		-	-	-	#DIV/0!
58	Dana Darurat- LO		-	-	-	#DIV/0!
59	Dana Darurat- LO		-	-	-	#DIV/0!
60	Lain-lain Pendapatan Sesuai dengan Ketentuan Peraturan Perundang-Undangan- LO		-	-	-	#DIV/0!
61	Lain-lain Pendapatan- LO		-	-	-	#DIV/0!
62	Jumlah Lain-Lain Pendapatan Yang Sah - LO		192.000.050,20	-	192.000.050,20	#DIV/0!
63						
64	JUMLAH PENDAPATAN DAERAH - LO		192.000.050,20	-	192.000.050,20	#DIV/0!
65						
66	BEBAN					
67	BEBAN OPERASIONAL					
68	Beban Pegawai		13.024.892.295,00	12.379.814.565,00	645.077.730,00	5,21
69	Beban Gaji dan Tunjangan ASN		5.977.719.367,00	6.084.682.618,00	(106.963.251,00)	(1,76)
70	Beban Tambahan Penghasilan ASN		6.721.912.928,00	6.295.131.947,00	426.780.981,00	6,78
71	Tambahan Penghasilan berdasarkan Pertimbangan Objektif Lainnya ASN		325.260.000,00	-	325.260.000,00	#DIV/0!
72	Beban Gaji dan Tunjangan DPRD		-	-	-	#DIV/0!
73	Beban Gaji dan Tunjangan KDH/WKDH		-	-	-	#DIV/0!
74	Beban Penerimaan Lainnya Pimpinan DPRD serta KDH/WKDH		-	-	-	#DIV/0!
75	Beban Gaji dan Tunjangan MRP		-	-	-	#DIV/0!
76	Beban Pegawai BOS		-	-	-	#DIV/0!
77	Beban Pegawai BLUD		-	-	-	#DIV/0!
78	Beban Barang dan Jasa		16.453.926.460,57	19.338.047.009,73	(2.884.120.549,16)	(14,91)
79	Beban Barang		5.730.326.418,96	3.785.421.715,00	1.944.904.703,96	51,38
80	Beban Jasa		5.742.429.205,61	5.386.267.574,73	356.161.630,88	6,61
81	Beban Pemeliharaan		941.678.218,00	685.758.900,00	255.919.318,00	37,32
82	Beban Perjalanan Dinas		3.801.767.118,00	1.995.039.820,00	1.806.727.298,00	90,56
83	Beban Barang dan/atau Jasa untuk Diserahkan/Dijual/ Diberikan kepada Masyarakat/Pihak Ketiga		237.725.500,00	7.485.559.000,00	(7.247.833.500,00)	(96,82)
84	Beban Barang dan Jasa BOP		-	-	-	#DIV/0!
85	Beban Barang dan Jasa BOS		-	-	-	#DIV/0!
86	Beban Bunga		-	-	-	#DIV/0!
87	Beban Bunga Utang Pinjaman kepada Pemerintah Pusat		-	-	-	#DIV/0!
88	Beban Bunga Utang Pinjaman kepada Pemerintah Daerah Lain		-	-	-	#DIV/0!
89	Beban Bunga Utang Pinjaman kepada Lembaga Keuangan Bank (LKB)		-	-	-	#DIV/0!
90	Beban Bunga Utang Pinjaman kepada Lembaga Keuangan Bukan Bank (LKBB)		-	-	-	#DIV/0!
91	Beban Bunga Utang Kepada Masyarakat (Obligasi)		-	-	-	#DIV/0!
92	Beban Bunga Utang Pinjaman BLUD		-	-	-	#DIV/0!
93	Beban Subsidi		4.746.319.800,00	-	4.746.319.800,00	#DIV/0!
94	Beban Subsidi kepada BUMN		1.200.000.000,00	-	1.200.000.000,00	#DIV/0!
95	Beban Subsidi kepada BUMD		3.546.319.800,00	-	3.546.319.800,00	#DIV/0!
96	Beban Subsidi kepada Badan Usaha Milik Swasta		-	-	-	#DIV/0!
97	Beban Subsidi kepada Koperasi		-	-	-	#DIV/0!

98	Beban Hibah		4.331.323.966,18	-	4.331.323.966,18	#DIV/0!
99	Beban Hibah kepada Pemerintah Pusat		-	-	-	#DIV/0!
100	Beban Hibah kepada Pemerintah Daerah Lainnya		-	-	-	#DIV/0!
101	Beban Hibah kepada BUMN		-	-	-	#DIV/0!
102	Beban Hibah kepada BUMD		-	-	-	#DIV/0!
103	Beban Hibah kepada Badan, Lembaga, Organisasi Kemasyarakatan yang Berbadan Hukum Indonesia		4.331.323.966,18	-	4.331.323.966,18	#DIV/0!
104	Beban Hibah Dana BOS		-	-	-	#DIV/0!
105	Beban Hibah Bantuan Keuangan kepada Partai Politik		-	-	-	#DIV/0!
106	Beban Bantuan Sosial		-	-	-	#DIV/0!
107	Beban Bantuan Sosial kepada Individu		-	-	-	#DIV/0!
108	Beban Bantuan Sosial kepada Keluarga		-	-	-	#DIV/0!
109	Beban Bantuan Sosial kepada Kelompok Masyarakat		-	-	-	#DIV/0!
110	Beban Bantuan Sosial kepada Lembaga Non Pemerintahan (Bidang Pendidikan, Keagamaan dan Bidang Lainnya)		-	-	-	#DIV/0!
111	Beban Penyisihan Piutang		-	-	-	#DIV/0!
112	Beban Penyisihan Piutang Pajak Daerah		-	-	-	#DIV/0!
113	Beban Penyisihan Piutang Retribusi Daerah		-	-	-	#DIV/0!
114	Beban Penyisihan Piutang hasil Pengelolaan Kekayaan Daerah yang Dipisahkan		-	-	-	#DIV/0!
115	Beban Penyisihan Piutang Lain-Lain Pendapatan Asli Daerah yang Sah		-	-	-	#DIV/0!
116	Beban Penyisihan Piutang Transfer Pemerintah Pusat		-	-	-	#DIV/0!
117	Beban Penyisihan Piutang Transfer Antar Daerah		-	-	-	#DIV/0!
118	Beban Penyisihan Piutang Lainnya		-	-	-	#DIV/0!
119	Beban Penyusutan dan Amortisasi		998.648.636,14	1.156.619.129,67	(157.970.493,53)	(13,66)
120	Beban Penyusutan Peralatan dan Mesin		638.973.333,90	874.402.410,75	(235.429.076,85)	(26,92)
121	Beban Penyusutan Gedung dan Bangunan		270.959.338,49	269.825.415,57	1.133.922,92	0,42
122	Beban Penyusutan Jalan, Irigasi dan Jaringan		5.484.886,66	5.484.886,68	(0,02)	(0,00)
123	Beban Penyusutan Aset Tetap Lainnya		-	-	-	#DIV/0!
124	Beban Penyusutan Aset Lainnya		354.077,09	-	354.077,09	#DIV/0!
125	Beban Amortisasi Aset Tak Berwujud		82.877.000,00	6.906.416,67	75.970.583,33	#####
126	Beban Lain-Lain		-	1.225.260,00	(1.225.260,00)	(100,00)
127	Beban Lain-Lain		-	1.225.260,00	(1.225.260,00)	(100,00)
128	Jumlah Beban Operasional		39.555.111.157,89	32.875.705.964,40	6.679.405.193,49	20,32
129						
130						
131	BEBAN TRANSFER					
132	Beban Bagi Hasil		-	-	-	#DIV/0!
133	Beban Bagi Hasil Pajak Daerah Kepada Pemerintahan Kabupaten/Kota dan Desa		-	-	-	#DIV/0!
134	Beban Bantuan Keuangan		-	-	-	#DIV/0!
135	Beban Bantuan Keuangan antar Daerah Provinsi		-	-	-	#DIV/0!
136	Beban Bantuan Keuangan antar Daerah Kabupaten/Kota		-	-	-	#DIV/0!
137	Beban Bantuan Keuangan Daerah Provinsi ke Kabupaten/Kota		-	-	-	#DIV/0!
138	Beban Bantuan Keuangan Kabupaten/Kota ke Daerah Provinsi		-	-	-	#DIV/0!
139	Beban Bantuan Keuangan Daerah Provinsi atau Kabupaten/Kota kepada Desa		-	-	-	#DIV/0!
140	Jumlah Beban Transfer		-	-	-	#DIV/0!
141						
142	JUMLAH BEBAN		39.555.111.157,89	32.875.705.964,40	6.679.405.193,49	20,32
143						
144	SURPLUS/DEFISIT DARI OPERASIONAL		(39.363.111.107,69)	(32.875.705.964,40)	(6.487.405.143,29)	19,73
145						
146	SURPLUS/DEFISIT DARI KEGIATAN NON OPERASIONAL					
147	SURPLUS NON OPERASIONAL					
148	Surplus Penjualan/Pertukaran/Pelepasan Aset Non Lancar-LO		-	-	-	#DIV/0!
149	Surplus Penjualan BMD yang Tidak Dipisahkan-LO		-	-	-	#DIV/0!
150	Surplus Pertukaran BMD yang Tidak Dipisahkan-LO		-	-	-	#DIV/0!
151	Surplus Pelepasan Investasi Jangka Panjang-LO		-	-	-	#DIV/0!
152	Surplus Penyelesaian Kewajiban Jangka Panjang-LO		-	-	-	#DIV/0!
153	Surplus Penyelesaian Utang kepada Pemerintah Pusat-LO		-	-	-	#DIV/0!
154	Surplus Penyelesaian Utang kepada Lembaga Keuangan Bank (LKB)-LO		-	-	-	#DIV/0!
155	Surplus Penyelesaian Utang kepada Lembaga Keuangan Bukan Bank (LKBB)-LO		-	-	-	#DIV/0!
156	Surplus Penyelesaian Premium (Diskonto) Obligasi-LO		-	-	-	#DIV/0!
157	Surplus dari Kegiatan Non Operasi Lainnya - LO		-	-	-	#DIV/0!
158	Surplus dari Kegiatan Non Operasi Lainnya - LO		-	-	-	#DIV/0!
159	Surplus Pelepasan Investasi Jangka Pendek-LO		-	-	-	#DIV/0!
160	Jumlah Surplus Non Operasional		-	-	-	#DIV/0!
161						
162	DEFISIT NON OPERASIONAL					
163	Defisit Penjualan/Pertukaran/Pelepasan Aset Non Lancar-LO		-	-	-	#DIV/0!
164	Defisit Penjualan BMD yang Tidak Dipisahkan-LO		-	-	-	#DIV/0!
165	Defisit Tukar Menukar BMD yang Tidak Dipisahkan-LO		-	-	-	#DIV/0!
166	Defisit Pelepasan Investasi Jangka Panjang-LO		-	-	-	#DIV/0!
167	Defisit Penghapusan BMD yang Tidak Dipisahkan-LO		-	-	-	#DIV/0!
168	Defisit Penyelesaian Kewajiban Jangka Panjang-LO		-	-	-	#DIV/0!
169	Defisit Penyelesaian Utang kepada Pemerintah Pusat-LO		-	-	-	#DIV/0!
170	Defisit Penyelesaian Utang kepada Lembaga Keuangan Bank (LKB)-LO		-	-	-	#DIV/0!
171	Defisit Penyelesaian Utang kepada Lembaga Keuangan Bukan Bank (LKBB)-LO		-	-	-	#DIV/0!
172	Defisit dari Kegiatan Non Operasi Lainnya - LO		-	-	-	#DIV/0!
173	Defisit dari Kegiatan Non Operasi Lainnya - LO		-	-	-	#DIV/0!
174	Defisit Pelepasan Investasi Jangka Pendek-LO		-	-	-	#DIV/0!
175	Jumlah Defisit Non Operasional		-	-	-	#DIV/0!
176						
177	JUMLAH SURPLUS/DEFISIT DARI KEGIATAN NON OPERASIONAL		-	-	-	#DIV/0!
178						
179	SURPLUS/DEFISIT SEBELUM POS LUAR BIASA		(39.363.111.107,69)	(32.875.705.964,40)	(6.487.405.143,29)	19,73
180						
181	POS LUAR BIASA					
182	BEBAN LUAR BIASA					
183	Beban Luar Biasa		-	-	-	#DIV/0!
184	Beban Tidak Terduga		-	-	-	#DIV/0!
185	Beban Luar Biasa Lainnya		-	-	-	#DIV/0!
186	JUMLAH BEBAN LUAR BIASA		-	-	-	#DIV/0!
187						
188	JUMLAH POS LUAR BIASA		-	-	-	#DIV/0!
189						
190	SURPLUS/DEFISIT LAPORAN OPERASIONAL		(39.363.111.107,69)	(32.875.705.964,40)	(6.487.405.143,29)	19,73

* Lihat Catatan atas Laporan Keuangan yang merupakan bagian tidak terpisahkan dari Laporan Keuangan secara keseluruhan.

KEPALA DINAS KETAHANAN PANGAN
PROVINSI JAWA TENGAH

Ir. DIYAH LUKISARI, M.Si
Pembina Utama Madya
NIP. 19661016 199203 2 006

Laporan Perubahan Ekuitas (LPE) Untuk Tahun Yang Berakhir Sampai
Dengan 31 Desember 2022 dan 2021



PEMERINTAH DAERAH PROVINSI JAWA TENGAH

LAPORAN PERUBAHAN EKUITAS

DINAS KETAHANAN PANGAN

TAHUN ANGGARAN 2022

Periode Tanggal Laporan : 01 Januari 2022 s.d. 31 Desember 2022

NO	URAIAN	2022	2021
1	Ekuitas Awal	15.238.492.921,84	15.242.053.671,59
2	Surplus/Defisit-LO	(39.363.111.107,69)	(32.875.705.964,40)
3	RK PPKD	41.632.036.996,00	32.720.123.798,00
4	Dampak Kumulatif Perubahan Kebijakan/Kesalahan Mendasar	-	152.021.416,65
4.1	Koreksi/Penyesuaian Kas	-	-
	- Koreksi/Penyesuaian Tambah Kas PPKD		
	- Koreksi/Penyesuaian Tambah Kas Bendahara Pengeluaran		
	- Koreksi/Penyesuaian Tambah Kas Bendahara Penerimaan		
	- Koreksi/Penyesuaian Tambah Kas BLUD		
	- Koreksi/Penyesuaian Tambah Setara kas		
	- Koreksi/Penyesuaian Tambah Kas Bendahara Sekolah		
	- Koreksi/Penyesuaian Kurang Kas Bendahara Pengeluaran		
	- Koreksi/Penyesuaian Kurang Kas Bendahara Penerimaan		
	- Koreksi/Penyesuaian Kurang Kas BLUD		
	- Koreksi/Penyesuaian Kurang Kas Bendahara Sekolah		
	- Koreksi/Penyesuaian Kurang Setara kas		
4.2	Koreksi/Penyesuaian Piutang	-	-
	- Koreksi/Penyesuaian Tambah Piutang Pajak		
	- Koreksi/Penyesuaian Tambah Piutang Retribusi		
	- Koreksi/Penyesuaian Tambah Piutang Lainnya		
	- Koreksi/Penyesuaian Kurang Piutang Pajak		
	- Koreksi/Penyesuaian Kurang Piutang Retribusi		
	- Koreksi/Penyesuaian Kurang Piutang Lainnya		
4.3	Koreksi/Penyesuaian Penyisihan Piutang	-	-
	- Koreksi/Penyesuaian Tambah Penyisihan Piutang		
	- Koreksi/Penyesuaian Kurang Penyisihan Piutang		
4.4	Koreksi/Penyesuaian Persediaan	-	-
	- Koreksi/Penyesuaian Tambah Persediaan		
	- Koreksi/Penyesuaian Kurang Persediaan		
4.5	Koreksi/Penyesuaian Investasi Non Permanen	-	-
	- Koreksi/Penyesuaian Tambah Investasi Non Permanen		
	- Koreksi/Penyesuaian Kurang investasi Non Permanen		
4.6	Koreksi/Penyesuaian Penyisihan Investasi Non Permanen	-	-
	- Koreksi/Penyesuaian Tambah Penyisihan Investasi Non Permanen		
	- Koreksi/Penyesuaian Kurang Penyisihan Investasi Non Permanen		
4.7	Koreksi/Penyesuaian Investasi Permanen	-	-
	- Koreksi/Penyesuaian Tambah Investasi Permanen		
	- Koreksi/Penyesuaian Kurang investasi Permanen		
4.8	Koreksi/Penyesuaian Aset Tetap	-	(90.640.000,00)
	- Koreksi/Penyesuaian Tambah Aset Tetap dari Mutasi Belanja Tidak Terduga		
	- Koreksi/Penyesuaian Tambah Aset Tetap dari Mutasi Antar SKPD		
	- Koreksi/Penyesuaian Tambah Reklasifikasi antar Aset Tetap		
	- Koreksi/Penyesuaian Tambah Reklasifikasi dari Aset Lainnya		
	- Koreksi/Penyesuaian Tambah Penilaian Aset Tetap		
	- Koreksi/Penyesuaian Kurang Aset Tetap ke Aset Ekstrakontable		-
	- Koreksi/Penyesuaian Kurang Reklasifikasi antar Aset Tetap		
	- Koreksi/Penyesuaian Kurang Reklasifikasi ke Aset Lainnya		
	- Koreksi/Penyesuaian Kurang Aset Tetap dari Mutasi Belanja Tidak		
	- Koreksi/Penyesuaian Kurang Aset Tetap dari Mutasi Antar SKPD		(90.640.000,00)
	- Koreksi/Penyesuaian Kurang Penilaian Aset Tetap		
4.9	Koreksi/Penyesuaian Penyusutan	-	(0,02)
	- Koreksi/Penyesuaian Tambah Penyusutan		(0,02)
	- Koreksi/Penyesuaian Kurang Penyusutan		
4.10	Koreksi/Penyesuaian Aset Lainnya	-	414.385.000,00
	- Koreksi/Penyesuaian Tambah Aset Tak Berwujud		414.385.000,00
	- Koreksi/Penyesuaian Tambah Koreksi		
	- Koreksi/Penyesuaian Tambah Mutasi dari Aset Tetap		
	- Koreksi/Penyesuaian Tambah Reklas Pemanfaatan		
	- Koreksi/Penyesuaian Kurang Aset Tak Berwujud		
	- Koreksi/Penyesuaian Kurang Mutasi ke Aset Tetap		
	- Koreksi/Penyesuaian Kurang Koreksi		
	- Koreksi/Penyesuaian Kurang Koreksi		
4.11	Koreksi/Penyesuaian Amortisasi	-	(171.723.583,33)
	- Koreksi/Penyesuaian Tambah Amortisasi		(171.723.583,33)
	- Koreksi/Penyesuaian Kurang Amortisasi		
4.12	Koreksi/Penyesuaian Penyusutan Aset Lainnya	-	-
	- Koreksi/Penyesuaian Tambah Penyusutan		
	- Koreksi/Penyesuaian Kurang Penyusutan		
4.13	Koreksi/Penyesuaian Hutang Belanja Pegawai	-	-
	- Koreksi/Penyesuaian Tambah Hutang		
	- Koreksi/Penyesuaian Kurang Hutang		
4.14	Koreksi/Penyesuaian Hutang Belanja Barang dan Jasa	-	-

	- Koreksi/Penyesuaian Tambah Hutang		
	- Koreksi/Penyesuaian Kurang Hutang		
4.15	Koreksi/Penyesuaian Lain-Lain	-	-
	- Koreksi/Penyesuaian Tambah Lain-Lain		
	- Koreksi/Penyesuaian Kurang Lain-Lain		
5	Ekuitas Akhir	17.507.418.810,15	15.238.492.921,84

Ekuitas Neraca	17.507.418.810,15	15.238.492.921,84
Difference	-	-

KEPALA DINAS KETAHANAN PANGAN
PROVINSI JAWA TENGAH


Ir. DIYAH LUKISARI, M.Si
Pembina Utama Madya
NIP. 19661016 199203 2 006

Catatan Atas Laporan Keuangan (CaLK)

KATA PENGANTAR

Sebagaimana diamanatkan Undang-Undang No. 17 Tahun 2003 tentang Laporan Keuangan Negara bahwa Menteri/Pemimpin Lembaga sebagai Pengguna Anggaran/Barang mempunyai tugas anantara lain menyusun dan menyampaikan laporan keuangan Kementerian Negara/Lembaga yang dipimpinnya.

Dinas Ketahanan Pangan Provinsi Jawa Tengah adalah salah satu entitas akuntansi dibawah Pemerintah Provinsi yang berkewajiban menyelenggarakan akuntansi dan laporan pertanggungjawaban yang didasarkan pada Surat Edaran Gubernur Jawa Tengah No. 903/0018086/2022 tanggal 11 November 2022 tentang percepatan pelaksanaan APBD dan Penyusunan Laporan Pertanggungjawaban Pelaksanaan APBD Provinsi Jawa Tengah Tahun Anggaran 2022 serta transaksi non tunai. Salah satu pelaksanaannya adalah dengan menyusun laporan keuangan berupa Laporan Realisasi Anggaran, Neraca, Laporan Operasional, Laporan Perubahan Ekuitas dan Catatan atas Laporan Keuangan.

Penyusunan Laporan Keuangan Dinas Ketahanan Pangan Provinsi Jawa Tengah mengacu pada Peraturan Pemerintah Nomor 71 Tahun 2010 tentang Standar Akuntansi Pemerintah dan Kaidah-kaidah pengelolaan keuangan yang sehat dalam pemerintah. Laporan Keuangan ini telah disusun dan disajikan dengan basis akrual sehingga akan mampu menyajikan informasi keuangan yang lebih transparan akurat dan akuntabel.

Laporan Keuangan ini diharapkan dapat memberikan informasi yang berguna kepada para pengguna laporan khususnya sebagai sarana untuk meningkatkan akuntabilitas/pertanggungjawaban dan transparansi pengelolaan keuangan Daerah pada Dinas Ketahanan Pangan Provinsi Jawa Tengah. Disamping itu, laporan keuangan ini juga dimaksudkan untuk memberikan informasi kepada manajemen dalam pengambilan keputusan dalam usaha untuk mewujudkan tata kelola pemerintahan yang baik.

KEPALA DINAS KETAHANAN PANGAN
PROVINSI JAWA TENGAH



Ir. DYAH LUKISARI, M.Si

Pembina Utama Madya

NIP. 19661016 199203 2 006

DAFTAR ISI

Halaman

I	Pernyataan Tanggung Jawab Pengguna Anggaran	
II	CaLK Realisasi Anggaran (RLA) Tahun 2021	
III	Laporan Realisasi Anggaran APBD Untuk Tahun Yang Berakhir sampai dengan 31 Desember 2022.	
IV	Neraca Komparatif SKPD Per 31 Desember 2021 dan 2022.	
V	Laporan Operasional SKPD Per 31 Desember 2021 dan 2022.	
VI	Laporan Perubahan Ekuitas (LPE) Untuk Tahun Yang Berakhir sampai dengan 31 Desember 2022.	
VII	Catatan Atas Laporan Keuangan (CaLK)	
Bab 1	Pendahuluan	1
	1.1. Maksud dan Tujuan Penyusunan Laporan Keuangan SKPD	1
	1.2. Landasan Hukum Penyusunan Laporan Keuangan SKPD	1
	1.3. Sistematika Penulisan Catatan Atas Laporan Keuangan SKPD	2
Bab 2	Ekonomi Makro dan Kebijakan Keuangan	4
	2.1. Ekonomi Makro	4
	2.2. Kebijakan Keuangan	6
Bab 3	Ikhtisar Pencapaian Kinerja Keuangan SKPD	9
	3.1. Ikhtisar Realisasi Pencapaian Target Kinerja Keuangan SKPD	9
	3.2. Hambatan dan Kendala yang Ada Dalam Pencapaian Target yang Telah Ditetapkan	9
Bab 4	Kebijakan Akuntansi	16
	4.1. Entitas Akutansi/Entitas Pelaporan Keuangan Daerah SKPD	16
	4.2. Basis Akuntansi yang Mendasari Penyusunan Laporan Keuangan SKPD	16
	4.3. Basis Pengukuran yang Mendasari Penyusunan Laporan Keuangan SKPD	16
	4.4. Penerapan Kebijakan Akutansi berkaitan dengan Ketentuan yang ada Dalam SAP pada SKPD	17

Bab 5	Penjelasan Pos-Pos Laporan Keuangan	22
	5.1. Penjelasan Pos - Pos Laporan Realisasi Anggaran	22
	5.1.1. Pendapatan Daerah	22
	5.1.2. Belanja Daerah	22
	5.2. Penjelasan Pos - Pos Neraca	31
	5.2.1. Aset	31
	5.2.2. Kewajiban	62
	5.2.3. Ekuitas	62
	5.3. Penjelasan Pos - Pos Laporan Operasional	63
	5.3.1. Pendapatan Daerah -LO	63
	5.3.2. Beban Daerah	64
	5.4. Penjelasan Laporan Perubahan Ekuitas	71
Bab 6	Penjelasan Atas Informasi Non Keuangan	74
Bab 7	Penutup	86

Lampiran Tambahan:

1. Daftar Aset Tetap Tahun Anggaran 2022
 - Mutasi Aset Tetap Dinas Ketahanan Pangan Provinsi Jawa Tengah Tahun 2022.
 - Mutasi Aset Tetap Tak Berwujud Dinas Ketahanan Pangan Provinsi Jawa Tengah Tahun 2022.
 - Mutasi Aset Lainnya Dinas Ketahanan Pangan Provinsi Jawa Tengah Tahun 2022.
 - Mutasi Aset Ekstrakomptabel Dinas Ketahanan Pangan Provinsi Jawa Tengah Tahun 2022.
 - Akumulasi Penyusutan Barang Milik Daerah Dinas Ketahanan Pangan Provinsi Jawa Tengah Tahun 2022.
 - Akumulasi Amortisasi Aset Tak Berwujud Dinas Ketahanan Pangan Provinsi Jawa Tengah Tahun 2022.
 - Akumulasi Penyusutan Aset Lainnya Dinas Ketahanan Pangan Provinsi Jawa Tengah Tahun 2022.
2. Daftar Stock Opname Tahun Anggaran 2022.
3. Premi Asuransi Barang Milik Daerah Tahun 2022.
4. Buku Kas Umum BP dan BPP Per 31 Desember 2022 Dinas Ketahanan Pangan Provinsi Jawa Tengah.
5. Berita Acara Pemeriksaan Kas Bendahara Pengeluaran dan Bendahara Pengeluaran Pembantu per 31 Desember 2022.
6. Register Penutupan Kas dan Laporan Penutupan Kas Bendahara Pengeluaran dan Bendahara Pengeluaran Pembantu per 31 Desember 2022.
7. Surat Tanda Setoran (STS) Sisa UP dan Sisa TU s/d. 31 Desember 2022
8. Rekening Koran Bendahara Pengeluaran dan Bendahara Pengeluaran Pembantu per 31 Desember 2022.
9. SPJ Belanja Fungsional Bendahara Pengeluaran Dinas Ketahanan Pangan per 31 Desember 2022.
10. Dokumen Pelaksanaan Anggaran (DPA) Tahun Anggaran 2022.
11. Lampiran lain terkait dengan penjelasan CALK.

CATATAN ATAS LAPORAN KEUANGAN

Bab I

Pendahuluan

1.1. Maksud dan Tujuan Penyusunan Laporan Keuangan SKPD

Pelayanan ketahanan pangan merupakan salah satu urusan yang wajib diselenggarakan oleh pemerintah daerah provinsi sebagaimana tercantum pada Peraturan Nomor 38 Tahun 2007 tentang Pembagian Urusan Pemerintahan antara Pemerintah Pusat, Pemerintah Daerah Provinsi dan Pemerintahan Daerah Kabupaten/Kota. Dinas Ketahanan Pangan (DISHANPAN) Provinsi Jawa Tengah dibentuk berdasarkan Peraturan Daerah Propinsi Jawa Tengah Nomor 9 Tahun 2016 tanggal 9 November 2016, tentang Susunan Pembentukan dan Susunan Perangkat Daerah Provinsi Jawa Tengah. Dinas Ketahanan Pangan adalah dinas Tipe A, menyelenggarakan urusan pemerintahan bidang pangan. Ketentuan mengenai kedudukan, susunan organisasi, tugas dan fungsi, tata kerja serta unit kerja diatur dalam Peraturan Gubernur Nomor 66 Tahun 2016. Dinas Ketahanan Pangan merupakan unsur pemerintah Bidang Pangan yang menjadi kewenangan Daerah dan dipimpin oleh seorang Kepala Dinas yang berkedudukan dibawah dan bertanggungjawab kepada Gubernur melalui Sekretaris daerah.

Sebagai salah satu lembaga publik, maka Dinas Ketahanan Pangan (DISHANPAN) dalam menyelenggarakan kegiatan pelayanan ketahanan pangan berupaya untuk menerapkan prinsip-prinsip *good governance* yang bersih, demokratis dan efektif. Isu *good governance* menjadi salah satu isu yang mengemuka dalam pengelolaan administrasi publik dewasa ini. Tuntutan tersebut direspon dengan melakukan perubahan-perubahan yang terarah pada terwujudnya penyelenggaraan pemerintah yang baik. Untuk mewujudkan hal tersebut, berbagai program dan kegiatan yang akan dilaksanakan oleh Dinas Ketahanan Pangan disusun dalam suatu perencanaan yang matang. Maksud dari penyusunan laporan keuangan ini adalah sebagai salah satu wujud transparansi dan akuntabilitas, sebagaimana dalam Tata Kelola Pemerintah yang baik (*good governance*).

Tujuan umum penyusunan laporan keuangan adalah menyajikan informasi mengenai posisi keuangan suatu entitas pelaporan yang bermanfaat bagi para pengguna dalam membuat dan mengevaluasi keputusan mengenai alokasi sumber daya. Secara spesifik tujuan disusunnya laporan keuangan pemerintah adalah untuk menyajikan informasi yang berguna untuk pengambilan keputusan dan untuk menunjukkan akuntabilitas entitas pelaporan atas sumber daya yang dipercayakan, selama 1 (satu) tahun anggaran yakni Tahun 2021.

1.2. Landasan Hukum Penyusunan Laporan Keuangan SKPD

1. Undang-Undang Nomor 17 Tahun 2003 tentang Keuangan Negara (Lembaran Negara Republik Indonesia Tahun 2003 Nomor 47, Tambahan Lembaran Negara Republik Indonesia Nomor 4286);
2. Undang-Undang Nomor 1 Tahun 2004 tentang Perbendaharaan Negara

3. Undang-undang Nomor 15 Tahun 2004 tentang Pemeriksaan Pengelolaan dan Tanggungjawab Keuangan Negara (Lembaran Negara Republik Indonesia Tahun 2004 Nomor 66, Tambahan Lembaran Negara Republik Indonesia Nomor 4400);
4. Peraturan Pemerintah Republik Indonesia Nomor 58 Tahun 2005 tentang Pengelolaan Keuangan Daerah (Lembaran Negara Republik Indonesia Tahun 2005 Nomor 140, Tambahan Lembaran Negara Republik Indonesia Nomor 4578);
5. Instruksi Presiden Nomor 5 tahun 2004 tanggal 9 Desember 2004 tentang Percepatan Pemberantasan Korupsi;
6. Peraturan Pemerintah No. 71 Tahun 2010 tentang Standart Aakuntansi Pemerintahan. Pasal 4 Ayat 1 bahwa Pemda menerapkan SAP Berbasis Akrual,
7. Permendagri No 64 Thn 2013 ttg Penerapan SAP berbasis Akrual pada Pemda.
8. Pergub No 45 Thn 2014 tentang Kebijakan dan Sistem Akuntansi Pemerintah Daerah.
9. Permendagri No 13 Th 2006 tentang Pedoman Pengelolaan Keuangan Daerah, Pasal 240 ayat 2 bahwa SKPD sebagai entitas akuntansi menyusun laporan keuangan SKPD yang disampaikan kepada PPKD (BPKAD) untuk digabung menjadi Laporan Keuangan Pemerintah Daerah (LKPD).
10. Peraturan Gubernur Nomor 89 Tahun 2019 tentang Perubahan atas Peraturan Gubernur Nomor 120 Tahun 2016 tentang Kebijakan Akuntansi Pemerintah Daerah Provinsi Jawa Tengah.
11. SE Gubernur Jawa Tengah No. 903/0018086/2022 tanggal 11 November 2022 tentang Percepatan Pelaksanaan APBD dan Penyusunan Laporan Pertanggungjawaban Pelaksanaan APBD Provinsi Jawa Tengah Tahun Anggaran 2022.

1.3. Sistematika Penulisan Catatan atas Laporan Keuangan SKPD

Bab 1 Pendahuluan

- 1.1. Maksud dan Tujuan Penyusunan Laporan Keuangan
- 1.2. Landasan Hukum Penyusunan Laporan Keuangan
- 1.3. Sistematika Penulisan Catatan Atas Laporan Keuangan

Bab 2 Ekonomi Makro dan Kebijakan Keuangan

- 2.1. Ekonomi Makro
- 2.2. Kebijakan Keuangan

Bab 3 Ikhtisar Pencapaian Kinerja Keuangan

- 3.1. Ikhtisar Realisasi Pencapaian Target Kinerja Keuangan Secara Umum
- 3.2. Hambatan dan Kendala yang Ada Dalam Pencapaian Target yang Telah Ditetapkan

Bab 4 Kebijakan Akuntansi

- 4.1. Entitas Akuntansi/Entitas Pelaporan Keuangan Daerah SKPD
- 4.2. Basis dan Prinsip Akuntansi yang Mendasari Penyusunan Laporan Keuangan SKPD
- 4.3. Basis Pengukuran yang Mendasari Penyusunan Laporan Keuangan SKPD
- 4.4. Penerapan Kebijakan Akuntansi berkaitan dengan Ketentuan yang ada Dalam SAP

pada SKPD

Bab 5 Penjelasan Pos-Pos Laporan Keuangan

5.1. Penjelasan Pos - Pos Laporan Realisasi Anggaran.

5.1.1. Pendapatan.

5.1.2. Belanja.

5.2. Penjelasan Pos - Pos Neraca.

5.2.1. Aset.

5.2.2. Kewajiban.

5.2.3. Ekuitas Dana.

5.3. Penjelasan Pos - Pos Laporan Operasional.

5.3.1. Pendapatan.

5.3.2. Beban.

5.3.3. Surplus Defisit Non Operasional

5.4. Penjelasan Laporan Perubahan Ekuitas.

Bab 6 Penjelasan Atas Informasi Non Keuangan

Bab 7 Penutup

Lampiran Tambahan

Bab II

Ekonomi Makro, Kebijakan Keuangan dan Pencapaian Target Kinerja APBD SKPD

2.1. Ekonomi Makro

Pangan adalah kebutuhan dasar bagi kehidupan manusia, sehingga pemerintah wajib hadir dalam pemenuhan kebutuhan pangan dalam rangka mewujudkan ketahanan pangan bagi negara dan perseorangan. Berdasarkan amanat undang-undang Nomor 12 Tahun 2012 tentang Pangan, negara berkewajiban mewujudkan ketersediaan, keterjangkauan, dan pemenuhan konsumsi Pangan yang cukup, aman, bermutu, dan bergizi seimbang, baik pada tingkat nasional maupun daerah hingga perseorangan secara merata diseluruh wilayah Negara Kesatuan Republik Indonesia sepanjang waktu dengan memanfaatkan sumber daya, kelembagaan, dan budaya lokal, dengan berlandaskan kemandirian dan kedaulatan pangan. Pembangunan Kedaulatan pangan adalah hak rakyat dan Pemerintah Provinsi Jawa Tengah sebagai bagian dari NKRI, untuk menentukan secara mandiri kebijakan pangan yang menjamin hak atas Pangan masyarakat.

Pembangunan ketahanan pangan menjadi salah satu isu strategis di Jawa Tengah, sehingga Gubernur-Wakil Gubernur terpilih periode Tahun 2018-2023, melanjutkan dari pembangunan periode sebelumnya menempatkan ketahanan pangan sebagai salah satu prioritas. Pembangunan ketahanan pangan dilakukan berdasarkan nilai ideologis Trisakti Bung Karno yaitu Berdaulat di Bidang Politik, Berdikari di Bidang Ekonomi, dan Berkepribadian di Bidang Kebudayaan. Landasan Trisakti ini perlu juga diaktualisasikan sebagai respon atas perubahan situasi global yang memiliki dampak pada posisi kedaulatan negara, khususnya kedaulatan atas pangan.

Dengan berdasarkan Renstra Tahun 2018-2023, yang merupakan suatu proses yang berorientasi pada hasil yang ingin dicapai selama kurun waktu satu sampai dengan lima tahun dengan memperhitungkan potensi, peluang, tantangan dan hambatan yang timbul. Renstra DISHANPAN Tahun 2018-2023 ini merupakan bagian integral dari kebijakan dan program pemerintah Provinsi Jawa Tengah dan merupakan landasan dan pedoman bagi seluruh aparat dalam pelaksanaan tugas penyelenggaraan pemerintahan dan pembangunan selama kurun waktu 5 (lima) tahun tersebut, dimana yang penjabarannya dijadikan sebagai dokumen perencanaan tahunan DISHANPAN yang memuat prioritas program dan kegiatan.

Salah satu indikator kinerja dalam keberhasilan pembangunan yang telah ditetapkan oleh Pemerintah Provinsi Jawa Tengah adalah tumbuhnya ekonomi masyarakat. Pertumbuhan ekonomi diupayakan dengan memperkuat kapasitas ekonomi rakyat dan membuka lapangan kerja melalui pemberdayaan masyarakat dan pengembangan usaha berbasis pertanian. Capaian kinerja yang lainnya yaitu meningkatnya kualitas konsumsi pangan masyarakat untuk mendukung peningkatan pembangunan Sumber Daya Manusia menuju masyarakat Jawa Tengah yang sejahtera.

Sebagai instansi pelaksana urusan pemerintah bidang pangan, dalam menjalankan tugas dan fungsi pelayanannya DISHANPAN Provinsi Jawa Tengah dipengaruhi oleh kondisi faktor internal dan faktor eksternal. Kondisi sumber daya manusia, dukungan anggaran, sarana dan prasarana serta kelembagaan dan tata laksana penyelenggaraan tugas, mempunyai peran besar terhadap keberhasilan pelaksanaan tugas dan fungsi dalam menghadapi dinamika pembangunan

dan perubahan lingkungan strategis di Jawa Tengah. Sumber daya yang ada dan tersedia tersebut harus dapat dimanfaatkan secara optimal guna terwujudnya pencapaian tujuan organisasi yang telah ditetapkan.

Berdasarkan analisis gambaran umum kondisi Jawa Tengah selama lima tahun terakhir, terdapat berbagai aspek pembangunan yang telah mengalami kemajuan atau keberhasilan. Dalam upaya melanjutkan pembangunan ketahanan pangan yang berlandaskan pada kedaulatan pangan dan kemandirian pangan, masih banyak permasalahan yang dihadapi baik dalam aspek ketersediaan pangan, kerawanan pangan, distribusi pangan, penyediaan cadangan pangan, penganekaragaman konsumsi pangan, penanganan keamanan pangan, kelembagaan ketahanan pangan, maupun manajemen ketahanan pangan yang perlu ditangani melalui serangkaian kebijakan dan program secara terencana, sinergis, dan berkelanjutan. Permasalahan pembangunan daerah yang ada di Jawa Tengah tersaji pada Tabel.

No	Masalah Pokok	Masalah	Akar Masalah
	Belum optimalnya ketersediaan dan keterjangkauan pangan yang beragam, bergizi seimbang dan aman	Belum optimalnya ketersediaan energi dan protein	<ol style="list-style-type: none"> 1. Perlunya data ketersediaan pangan 2. Keterbatasan sumber daya pangan 3. Masih adanya daerah rawan pangan.
		Keterjangkauan pangan masyarakat tidak merata antar waktu dan antar wilayah.	<ol style="list-style-type: none"> 1. Harga pangan strategis yang fluktuatif. 2. Panjangnya rantai pasok dan jaringan distribusi pangan 3. Rendahnya akses pangan pada kondisi tertentu
		Konsumsi pangan masyarakat yang belum Beragam, Bergizi Seimbang dan Aman	<ol style="list-style-type: none"> 1. Kurangnya ketersediaan pangan yang beragam, bergizi seimbang dan aman di tingkat rumah tangga. 2. Kurangnya pemahaman dan kesadaran masyarakat tentang pentingnya mengkonsumsi pangan yang beragam, bergizi, seimbang dan aman. 3. Belum optimalnya pengembangan dan pemanfaatan pangan lokal di Jawa Tengah
		Masih adanya pangan segar tidak aman yang beredar di masyarakat	<ol style="list-style-type: none"> 1. Belum efektifnya penanganan dan pengawasan keamanan pangan segar. 2. Kurangnya pengetahuan dan keserasan produsen tentang keamanan pangan 3. Kurangnya kesadaran masyarakat akan pentingnya pangan segar yang aman.
		Perlunya jaminan mutu pada pangan segar asal tumbuhan	<ol style="list-style-type: none"> 1. Kurangnya pengujian pangan segar yang beredar 2. Belum semua pangan segar asal tumbuhan yang beredar memenuhi persyaratan jaminan mutu.

2.2. Kebijakan Keuangan

Kebijakan pembangunan daerah yang terjadi pada tahun 2021, dengan memperhatikan tujuan dan sasaran pembangunan daerah yang akan dicapai di tahun 2021 sesuai RPJMD tahun 2018 – 2023 yaitu:

2.2.1. Kebijakan Pembangunan Daerah dan Prioritas Pembangunan Daerah yang Akan

Dilaksanakan di SKPD.

Rencana program dan kegiatan dalam Renstra DISHANPAN Tahun 2018-2023 merupakan penjabaran dari RPJMD Pemerintah Provinsi Jawa Tengah yang terdiri dari dari program yang menunjang secara langsung pencapaian visi dan misi dan program prioritas dalam rangka penyelenggaraan pemerintahan daerah. Program prioritas dilaksanakan untuk mendukung pencapaian tujuan pembangunan ketahanan pangan yang dilaksanakan oleh DISHANPAN pada satu urusan wajib non pelayanan dasar (urusan pangan).

a. Rencana Program

Dalam perkembangan periode waktu lima tahun, upaya pemantapan ketahanan pangan di Jawa Tengah, dilaksanakan melalui program sebagaimana tertera dalam Rencana Pembangunan Jangka Menengah Daerah (RPJMD) Provinsi Jawa Tengah Tahun 2018-2023, program dimaksud adalah:

- Program Peningkatan Ketahanan Pangan;
- Program Manajemen Administrasi Pelayanan Umum, Kepegawaian dan Keuangan Perangkat Daerah dan
- Program Perencanaan dan Evaluasi Kinerja Perangkat Daerah.

b. Kegiatan

Kegiatan sebagai bagian dari program yang dilaksanakan oleh perangkat daerah yang terdiri dari sekumpulan tindakan pengerahan sumberdaya baik yang berupa personil (sumberdaya manusia), barang modal termasuk peralatan dan teknologi, dana, dan/atau kombinasi dari beberapa atau kesemua jenis sumberdaya tersebut sebagai masukan (input) untuk menghasilkan keluaran (output) dalam bentuk barang/jasa.

Kegiatan tersebut meliputi.:

1) Program Peningkatan Ketahanan Pangan, terdiri dari:

- a. Kegiatan Peningkatan Ketersediaan Pangan
- b. Kegiatan Analisis Ketersediaan Bahan Pangan
- c. Kegiatan Pengembangan Sumberdaya dan Infrastruktur Pangan
- d. Kegiatan Pengembangan Ketersediaan Sumberdaya Pangan
- e. Kegiatan Peningkatan Kemandirian dan Penanganan Kerentanan Pangan di Masyarakat
- f. Kegiatan Pemantauan Harga dan Stabilisasi Harga Pangan
- g. Kegiatan Pemberdayaan Masyarakat Desa Melalui Penguatan Lembaga Distribusi Pangan Masyarakat (LDPM) dan Peningkatan Akses Pangan
- h. Kegiatan Pemberdayaan Masyarakat Desa Melalui Penguatan Kelembagaan

Pangan, Jaringan Distribusi, Sistem Logistik Daerah (SISLOGDA)

- i. Kegiatan Pengembangan Cadangan Pangan Pemerintah dan Masyarakat
- j. Kegiatan Pengembangan pemanfaatan pekarangan dan konsumsi pangan B2SA
- k. Kegiatan Pengembangan Diversifikasi Pengolahan Pangan Berbasis Sumberdaya Lokal
- l. Kegiatan Promosi Penganekaragaman Konsumsi Pangan
- m. Kegiatan Peningkatan Kerjasama dan Informasi Keamanan Pangan
- n. Kegiatan Pengawasan Keamanan Pangan
- o. Kegiatan Pengembangan Kelembagaan Keamanan Pangan
- p. Kegiatan Pengujian Mutu Pangan
- q. Kegiatan Sertifikasi dan Registrasi Jaminan Mutu Pangan

2) Program Manajemen Administrasi Pelayanan Umum, Kepegawaian dan Keuangan Perangkat Daerah, terdiri dari :

- a. Kegiatan Administrasi Pelayanan Keuangan Perangkat Daerah
- b. Kegiatan Pelayanan Jasa Surat Menyurat dan Kearsipan Perangkat Daerah
- c. Kegiatan Penyediaan Jasa Komunikasi, Air dan Listrik Perangkat Daerah
- d. Kegiatan Penyediaan Jaminan Barang Milik Daerah
- e. Kegiatan Penyediaan Jasa Kebersihan dan Pelayanan Perkantoran Perangkat Daerah
- f. Kegiatan Rapat Koordinasi dan Konsultasi Dalam dan Luar Daerah Perangkat Daerah
- g. Kegiatan Pelayanan Penyediaan Makan Minum Rapat Perangkat Daerah
- h. Kegiatan Penyediaan Bahan Bacaan/Buku Perpustakaan Perangkat Daerah
- i. Kegiatan Pemeliharaan Rutin/ Berkala Rumah Jabatan/Rumah Dinas/Gedung Kantor/ Kendaraan Dinas/Operasional Perangkat Daerah
- j. Kegiatan Pemeliharaan Rutin /Berkala Sarana Kantor dan Rumah Tangga Perangkat Daerah
- k. Kegiatan Penyediaan Saranan dan Prasarana Kantor
- l. Kegiatan Rehab Gedung Kantor Perangkat Daerah
- m. Kegiatan Pengadaan Pakaian Dinas
- n. Kegiatan Pendidikan dan Pelatihan Formal
- o. Kegiatan Pelayanan Informasi Perangkat Daerah
- p. Kegiatan Penyediaan Pendukung Peralatan Perkantoran
- q. Kegiatan Pengelolaan Administrasi Kepegawaian Perangkat Daerah

3) Program Perencanaan dan Evaluasi Kinerja Perangkat Daerah

- a. Kegiatan Penyusunan Dokumen Perencanaan Perangkat Daerah
- b. Kegiatan Penyusunan Dokumen Evaluasi Perangkat Daerah

c. Kelompok Sasaran

Aparat provinsi dan kabupaten/kota serta kelompok masyarakat antara lain: kelompok tani (Poktan), gabungan kelompok tani (Gapoktan), kelompok wanita tani, PKK, dan sebagainya.

2.2.2. Kebijakan Pendapatan SKPD.

Dinas Ketahanan Pangan Provinsi Jawa Tengah tidak ada target pendapatan. Berdasarkan hasil rapat Pembahasan Perubahan Anggaran (PAD) tanggal 25 Maret 2013, target PAD dihapuskan, hal ini dengan pertimbangan penjualan bekatul dan sekam bukan termasuk dalam Retribusi Daerah, tetapi masuk di dalam pendapatan lain-lain. Pada tahun 2022 ini terdapat pendapatan lain-lain yang sah (pendapatan tanpa target) dari Gudang Cadangan Pangan Dinas Ketahanan Pangan Provinsi Jawa Tengah sebesar Rp.77.851.000,- Karena pendapatan tersebut merupakan pendapatan tanpa target dan Dinas Ketahanan Pangan tidak terdapat bendahara penerimaan, maka pendapatan tersebut dicatat dan diakui oleh BPKAD Jateng sebagai pendapatan PPKD.

2.2.3. Kebijakan Belanja SKPD

Tahun 2022 Dinas Ketahanan Pangan (DISHANPAN) Provinsi Jateng mendapatkan anggaran dari APBD sebesar Rp. 43.528.909.000,- terealisasi sebesar Rp. 41.632.036.996,- atau 95,64% terdiri dari:

- Belanja Operasi : Rp.40.030.709.000,- terealisasi sebesar Rp 38.178.051.056,- atau 95,37 % yang digunakan untuk kegiatan sehari hari yang meliputi antara lain belanja gaji dan tunjangan pegawai serta belanja barang jasa, di DISHANPAN Prov Jateng selama tahun 2022.
- Belanja Modal : Rp 3.498.200.000,- terealisasi sebesar Rp 3.453.985.940,- atau 98,74%.
- Terdapat sisa anggaran belanja sebesar Rp. 1.852.657.944,- dengan penjelasan sebagai berikut:
 - o Sisa Belanja Operasi sebesar Rp.1.852.657.944,- atau sebesar 4,63 % dari anggaran hal ini disebabkan adanya efisiensi sesuai kebutuhan, terdapat beberapa PNS yang purna tugas sehingga secara otomatis belanja iuran jaminan kecelakaan dan jaminan kematian tidak dibayarkan serta adanya belanja subsidi harga pangan untuk pengendalian inflasi daerah belum mencapai target dikarenakan keterbatasan waktu pelaksanaan, efektif hanya 2 minggu setelah SK.Gubernur turun.

Bab III

Ikhtisar Pencapaian Kinerja Keuangan SKPD

3.1. Ikhtisar Realisasi Pencapaian Target Kinerja Keuangan SKPD

Untuk mewujudkan Pembangunan Ketahanan Pangan di Jawa Tengah dilaksanakan melalui Program Peningkatan Ketahanan Pangan, dalam mewujudkan program tersebut Dinas Ketahanan Pangan Provinsi Jawa Tengah telah mengelompokkan beberapa program dalam dua urusan yaitu Non Urusan dan Urusan Pangan.

Untuk program non urusan terdiri dari Program Manajemen Administrasi Pelayanan Umum, Kepegawaian dan Keuangan Perangkat Daerah, Perencanaan dan Evaluasi Kinerja Perangkat Daerah, yang kedua program tersebut melekat pada Dinas Katahanan Pangan dan Manajemen Administrasi Pelayanan Umum, Kepegawaian dan Keuangan Perangkat Daerah pada Balai Peningkatan Mutu dan Keamanan Pangan.

Sedangkan yang terkemas dalam urusan pangan adalah Program peningkatan Ketahanan Pangan yang melekat pada Bidang dan Balai, diantaranya Bidang Ketersediaan dan Kerawanan Pangan, Bidang Distribusi dan cadangan pangan, Bidang Konsumsi dan Panganekaragaman Pangan, Bidang Keamanan Pangan dan Balai Peningkatan Mutu dan Keamanan Pangan. Dari program-program tersebut dijabarkan dalam bentuk kegiatan-kegiatan yang merupakan indikator keberhasilan dari program tersebut. Keberhasilan dari Kegiatan-kegiatan ini dapat dilihat dan diukur dari tinggi rendahnya realisasi capaian target Kinerja keuangan. Adapaun ikhtisar Realisasi Pencapaian Target Kinerja Keuangan Dinas Ketahanan Pangan sebagai berikut:

Dari tabel ikhtisar Realisasi Pencapaian Target Kinerja Keuangan di atas dapat kita ambil suatu pengertian bahwa besarnya realisasi belanja Daerah sebesar Rp.41.632.036.996,- atau sebesar (95,64 %) dari jumlah dana sebesar Rp. 43.528.909.000,-

3.2. Hambatan dan Kendala yang Ada dalam Pencapaian Target yang telah Ditetapkan.

Dalam Pencapaian target kinerja keuangan dapat kami jelaskan kendala serta strategi dalam menghadapi permasalahan sebagai berikut:

A. Permasalahan Atau Kendala Yang ada dalam Pencapaian Target Kinerja yang telah ditetapkan

Permasalahan yang timbul dalam pencapaian kinerja dalam pelaksanaan program dan kegiatan Peningkatan Ketahanan Pangan di Jawa Tengah antara lain sebagai berikut :

- 1) Terdapat efisiensi sesuai kebutuhan, dimana pelaksanaan kegiatan barang dan jasa disesuaikan dengan kebutuhan yang ada, sehingga terdapat sisa pagu.
- 2) Pada tahun 2022 terdapat beberapa pegawai Negeri Sipil yang purna tugas sehingga ada Jaminan Kecelakaan kerja dan Jaminan Kematian ASN tidak dibayarkan sehingga menyebabkan ada sisa anggaran di belanja tersebut.

- 3) Adanya belanja subsidi harga pangan untuk pengendalian inflasi daerah belum mencapai target yang dikarenakan keterbatasan waktu penyaluran sehingga menyebabkan masih terdapatnya sisa pagu.
- 4) Adanya anggaran fasdis melalui dana DID mengikuti anggaran perubahan yang baru di setujui pada tanggal 3 November 2022 sehingga terbatas dalam pelaksanaannya yang berakibat masih terdapatnya sisa pagu.

IKHTISAR REALISASI PENCAPAIAN TARGET KINERJA KEUANGAN SKPD TAHUN ANGGARAN 2022

SKPD : Dinas Ketahanan Pangan
KEPALA SKPD : Ir. DYAH LUKISARI, M.Si
PROVINSI : JAWA TENGAH

No	NAMA PROGRAM DAN KEGIATAN	ANGGARAN (Rp)	TARGET KEUANGAN		REALISASI KEUANGAN		KETERANGAN / PERMASALAHAN
			Rp	%	Rp	%	
1	2	4	9	10	12	13	15
	Dinas Ketahanan Pangan	43.528.909.000	43.528.909.000	100	41.632.036.996	95,64	
	Sekretariat - Dinas Ketahanan Pangan	17.736.617.000	17.736.617.000	100	17.442.726.242	98,34	
	PROGRAM PENUNJANG URUSAN PEMERINTAHAN DAERAH PROVINSI	17.736.617.000	17.736.617.000	100	17.442.726.242	98,34	
	Perencanaan, Penganggaran, dan Evaluasi Kinerja Perangkat Daerah	628.800.000	628.800.000	100	624.438.934	99,31	
	Penyusunan Dokumen Perencanaan Perangkat Daerah **	306.800.000	306.800.000	100	303.606.640	98,96	
1	Perencanaan Ketahanan Pangan	260.160.000	260.160.000	100	258.866.640	99,50	
2	Sinkronisasi Operasional Kegiatan/ Rapat Teknis Perencanaan/ Rapat Forum Perangkat Daerah/ Pokja Ahli	35.490.000	35.490.000	100	34.590.000	97,46	
3	Rapat Koordinasi Perencanaan Ketahanan Pangan	11.150.000	11.150.000	100	10.150.000	91,03	
	Evaluasi Kinerja Perangkat Daerah **	322.000.000	322.000.000	100	320.832.294	99,64	
1	Rapat Monitoring Evaluasi Ketahanan Pangan	69.655.000	69.655.000	100	69.620.000	99,95	
2	Rapat Movev/Penyusunan Database/ RTP-SPIP/ LKPJ	252.345.000	252.345.000	100	251.212.294	99,55	
	Administrasi Keuangan Perangkat Daerah	13.512.327.000	13.512.327.000	100	13.417.710.147	99,30	
	Penyediaan Gaji dan Tunjangan ASN **	12.781.127.000	12.781.127.000	100	12.699.632.295	99,36	
1	Belanja Gaji Pokok ASN	4.399.958.000	4.399.958.000	100	4.386.588.840	99,70	
2	Belanja Tunjangan Keluarga ASN	402.217.000	402.217.000	100	399.816.948	99,40	
3	Belanja Tunjangan Jabatan ASN	198.380.000	198.380.000	100	196.920.000	99,26	
4	Belanja Tunjangan Fungsional ASN	175.900.000	175.900.000	100	173.700.000	98,75	
5	Belanja Tunjangan Fungsional Umum ASN	141.590.000	141.590.000	100	139.485.000	98,51	
6	Belanja Tunjangan Beras ASN	228.171.000	228.171.000	100	226.602.180	99,31	
7	Belanja Tunjangan PPh/Tunjangan Khusus ASN	30.245.000	30.245.000	100	28.746.022	95,04	
8	Belanja Pembulatan Gaji ASN	61.000	61.000	100	59.933	98,25	
9	Belanja Iuran Jaminan Kesehatan ASN	391.992.000	379.224.000	96,74	389.755.719	99,43	
10	Belanja Iuran Jaminan Kecelakaan Kerja ASN	10.988.000	10.988.000	100	9.011.182	82,01	Efisiensi sesuai kebutuhan

11	Belanja Iuran Jaminan Kematian ASN	28.964.000	28.964.000	100	27.033.543	93,33	Efisiensi sesuai kebutuhan
12	Belanja Tambahan Penghasilan ASN	6.772.661.000	6.785.429.000	100,19	6.721.912.928	99,25	
	Penyediaan Administrasi Pelaksanaan Tugas ASN **	335.760.000	335.760.000	100	325.260.000	96,87	
1	Penyediaan Hanorarium Pengelola Keuangan Daerah	328.560.000	328.560.000	100	318.060.000	96,80	
2	Honorarium Pengadaan Barang dan Jasa	7.200.000	7.200.000	100	7.200.000	100	
	Pelaksanaan Penatausahaan dan Pengujian/Verifikasi Keuangan SKPD **	395.440.000	395.440.000	100	392.817.852	99,34	
1	Penyusunan Laporan Verifikasi Keuangan	395.440.000	395.440.000	100	392.817.852	99,34	
	Administrasi Barang Milik Daerah pada Perangkat Daerah	136.000.000	136.000.000	100	134.596.009	98,97	
	Pengamanan Barang Milik Daerah SKPD **	100.000.000	100.000.000	100	99.267.759	99,27	
1	Penyediaan Premi Asuransi Barang Milik Daerah	100.000.000	100.000.000	100	99.267.759	99,27	
	Penatausahaan Barang Milik Daerah pada SKPD **	36.000.000	36.000.000	100	35.328.250	98,13	
1	Penatausahaan Aset / Barang Milik Daerah	36.000.000	36.000.000	100	35.328.250	98,13	
	Administrasi Kepegawaian Perangkat Daerah	225.900.000	225.900.000	100	224.647.120	99,45	
	Pendataan dan Pengolahan Administrasi Kepegawaian **	225.900.000	225.900.000	100	224.647.120	99,45	
1	Pengelolaan Administrasi Kepegawaian Perangkat Daerah	225.900.000	225.900.000	100	224.647.120	99,45	
	Administrasi Umum Perangkat Daerah	1.139.450.000	1.139.450.000	100	1.121.882.530	98,46	
	Penyediaan Komponen Instalasi Listrik/Penerangan Bangunan Kantor **	20.000.000	20.000.000	100	20.000.000	100	
1	Penyediaan komponen instalasi/peralatan listrik/elektronik kantor	20.000.000	20.000.000	100	20.000.000	100	
	Penyediaan Peralatan dan Perlengkapan Kantor **	290.000.000	290.000.000	100	282.196.600	97,31	
1	Penyediaan Peralatan / Perlengkapan Kantor	290.000.000	290.000.000	100	282.196.600	97,31	
	Penyediaan Peralatan Rumah Tangga **	30.000.000	30.000.000	100	28.070.619	93,57	Efisiensi sesuai kebutuhan
1	Penyediaan Alat dan Bahan Kebersihan Kantor	30.000.000	30.000.000	100	28.070.619	93,57	Efisiensi sesuai kebutuhan
	Penyediaan Barang Cetak dan Penggandaan **	90.000.000	90.000.000	100	85.965.779	95,52	
1	Penyediaan Alat Tulis Kantor, Barang Cetak dan Penggandaan Kantor	90.000.000	90.000.000	100	85.965.779	95,52	
	Penyediaan Bahan Bacaan dan Peraturan Perundang-undangan **	12.000.000	12.000.000	100	12.000.000	100	
1	Penyediaan Bahan Bacaan / Buku Perpustakaan	12.000.000	12.000.000	100	12.000.000	100	
	Fasilitas Kunjungan Tamu **	50.000.000	50.000.000	100	47.849.300	95,70	
1	Penyediaan Makanan dan Minuman Rapat / Tamu	50.000.000	50.000.000	100	47.849.300	95,70	
	Penyelenggaraan Rapat Koordinasi dan Konsultasi SKPD **	539.000.000	539.000.000	100	538.887.012	99,98	
1	Pelaksanaan rapat, koordinasi, dan konsultasi ke dalam dan luar daerah	539.000.000	539.000.000	100	538.887.012	99,98	
	Penatausahaan Arsip Dinamis pada SKPD **	20.000.000	20.000.000	100	20.000.000	100	
1	Penatausahaan Kearsipan Kantor	20.000.000	20.000.000	100	20.000.000	100	
	Dukungan Pelaksanaan Sistem Pemerintahan Berbasis Elektronik pada SKPD **	88.450.000	88.450.000	100	86.913.220	98,26	
1	Pengelolaan Pelayanan Informasi Publik	88.450.000	88.450.000	100	86.913.220	98,26	
	Penyediaan Jasa Penunjang Urusan Pemerintahan Daerah	999.200.000	999.200.000	100	861.690.002	86,24	Efisiensi sesuai kebutuhan
	Penyediaan Jasa Surat Menyurat **	12.000.000	12.000.000	100	12.000.000	100	

1	Penyediaan jasa surat menyurat	12.000.000	12.000.000	100	12.000.000	100	
	Penyediaan Jasa Komunikasi, Sumber Daya Air dan Listrik **	362.000.000	362.000.000	100	225.494.980	62,29	Efisiensi sesuai kebutuhan
1	Penyediaan Jasa Komunikasi, Air dan Listrik	362.000.000	362.000.000	100	225.494.980	62,29	Efisiensi sesuai kebutuhan
	Penyediaan Jasa Pelayanan Umum Kantor **	625.200.000	625.200.000	100	624.195.022	99,84	
1	Penyediaan Jasa Pelayanan Umum Kantor	625.200.000	625.200.000	100	624.195.022	99,84	
	Pemeliharaan Barang Milik Daerah Penunjang Urusan Pemerintahan Daerah	1.094.940.000	1.094.940.000	100	1.057.761.500	96,60	
	Penyediaan Jasa Pemeliharaan, Biaya Pemeliharaan, Pajak dan Perizinan Kendaraan Dinas Operasional atau Lapangan **	378.940.000	378.940.000	100	356.225.400	94,01	Efisiensi sesuai kebutuhan
1	Penyediaan Jasa Pemeliharaan Kendaraan Dinas, Genset dan RMU	378.940.000	378.940.000	100	356.225.400	94,01	Efisiensi sesuai kebutuhan
	Pemeliharaan/Rehabilitasi Gedung Kantor dan Bangunan Lainnya **	628.000.000	628.000.000	100	613.556.500	97,70	
1	Pemeliharaan Gedung dan Bangunan	628.000.000	628.000.000	100	613.556.500	97,70	
	Pemeliharaan/Rehabilitasi Sarana dan Prasarana Gedung Kantor atau Bangunan Lainnya **	88.000.000	88.000.000	100	87.979.600	99,98	
1	Pemeliharaan Sarana Prasarana Pendukung Gedung Kantor	88.000.000	88.000.000	100	87.979.600	99,98	
	Bidang Ketersediaan dan Kerawanan Pangan	3.478.995.000	3.478.995.000	100	3.468.080.568	99,69	
	PROGRAM PENINGKATAN DIVERSIFIKASI DAN KETAHANAN PANGAN MASYARAKAT	719.495.000	719.495.000	100	713.907.868	99,22	
	Penyediaan dan Penyaluran Pangan Pokok atau Pangan Lainnya sesuai dengan Kebutuhan Daerah Provinsi dalam rangka Stabilisasi Pasokan dan Harga Pangan	719.495.000	719.495.000	100	713.907.868	99,22	
	Penyediaan Informasi Harga Pangan dan Neraca Bahan Makanan **	294.495.000	294.495.000	100	292.970.368	99,48	
1	Analisa Ketersediaan Pangan NBM dan HBKN	115.053.000	115.053.000	100	114.493.000	99,51	
2	Pengembangan Pisang	24.409.000	24.409.000	100	24.409.000	100	
3	Stimulan Pengembangan Pisang	67.360.000	67.360.000	100	66.660.000	98,96	
4	Perjalanan Dinas Dalam Daerah	71.713.000	71.713.000	100	71.576.000	99,81	
5	Perjalanan Dinas Luar Daerah	15.960.000	15.960.000	100	15.832.368	99,20	
	Penyediaan Pangan Berbasis Sumber Daya Lokal **	425.000.000	425.000.000	100	420.937.500	99,04	
1	Pengembangan umbi-umbian	425.000.000	425.000.000	100	420.937.500	99,04	
	PROGRAM PENANGANAN KERAWANAN PANGAN	2.759.500.000	2.759.500.000	100	2.754.172.700	99,81	
	Penanganan Kerawanan Pangan Kewenangan Provinsi	2.759.500.000	2.759.500.000	100	2.754.172.700	99,81	
	Koordinasi dan Sinkronisasi Penanganan Kerawanan Pangan Provinsi **	2.759.500.000	2.759.500.000	100	2.754.172.700	99,81	
1	Pengembangan Desa Mandiri Pangan	2.684.649.000	2.684.649.000	100	2.679.322.200	99,80	
2	Penanganan Daerah Rawan Pangan	20.463.000	20.463.000	100	20.462.500	100,00	
3	Penyusunan SKPG dan/atau FSVA	54.388.000	54.388.000	100	54.388.000	100	
	Bidang Distribusi dan Cadangan Pangan	16.090.087.000	16.090.087.000	100	14.539.173.892	90,36	
	PROGRAM PENINGKATAN DIVERSIFIKASI DAN KETAHANAN PANGAN MASYARAKAT	16.090.087.000	16.090.087.000	100	14.539.173.892	90,36	
	Penyediaan dan Penyaluran Pangan Pokok atau Pangan Lainnya sesuai dengan Kebutuhan Daerah Provinsi dalam rangka Stabilisasi Pasokan dan Harga Pangan	10.258.495.000	10.258.495.000	100	8.747.377.938	85,27	Adanya belanja subsidi harga pangan untuk pengendalian inflasi daerah belum mencapai target yang dikarenakan keterbatasan waktu penyaluran.

	Penyediaan Informasi Harga Pangan dan Neraca Bahan Makanan **	6.732.225.000	6.732.225.000	100	5.414.810.300	80,43	Adanya belanja subsidi harga pangan untuk pengendalian inflasi daerah belum mencapai target yang dikarenakan keterbatasan waktu penyaluran.
1	Pengelolaan Informasi Pasokan dan Harga Pangan Strategis	113.540.000	113.540.000	100	113.540.000	100	
2	Intervensi Harga Pangan Strategis	6.618.685.000	6.618.685.000	100	5.301.270.300	80,10	Realisasi belanja subsidi harga pangan untuk pengendalian inflasi daerah belum mencapai target dikarenakan keterbatasan waktu penyaluran.
	Koordinasi, Sinkronisasi dan Pelaksanaan Distribusi Pangan Pokok dan Pangan Lainnya **	2.716.470.000	2.716.470.000	100	2.524.389.138	92,93	
1	Pengembangan Sistem Logistik Daerah (Sislogda)	1.934.533.000	1.934.533.000	100	1.866.548.098	96,49	
2	Pembuatan Aplikasi Pendukung Sislogda	95.000.000	95.000.000	100	94.900.000	99,89	
3	Penyediaan Peralatan/perengkapan Pendukung Sislogda	100.000.000	100.000.000	100	99.300.000	99,30	
4	Pengelolaan Toko Tani Indonesia Center (TTIC)	126.487.000	126.487.000	100	125.711.040	99,39	
5	Penyediaan Peralatan/Perengkapan Toko Tani Indonesia Center (TTIC)	55.450.000	55.450.000	100	54.310.000	97,94	
6	Fasilitasi Distribusi Pangan	405.000.000	405.000.000	100	283.620.000	70,03	anggaran fasdis melalui dana DID mengikuti anggaran perubahan yang baru di setujui pada tanggal 3 November 2022 sehingga terbatas dalam pelaksanaannya
	Pengembangan Kelembagaan dan Jaringan Distribusi Pangan **	809.800.000	809.800.000	100	808.178.500	99,80	
1	Pengadaan Sarpras Bahan Percontohan Pengembangan Kelembagaan kelompok LDPM	105.000.000	105.000.000	100	104.335.000	99,37	
2	Pengembangan kelompok Lembaga Distribusi Pangan Masyarakat (LDPM)	704.800.000	704.800.000	100	703.843.500	99,86	
	Pengelolaan dan Keseimbangan Cadangan Pangan Provinsi	5.831.592.000	5.831.592.000	100	5.791.795.954	99,32	
	Koordinasi dan Sinkronisasi Pengendalian Cadangan Pangan Provinsi **	5.831.592.000	5.831.592.000	100	5.791.795.954	99,32	
1	Pengelolaan Cadangan Pangan Pemerintah Provinsi Jawa Tengah	3.363.357.000	3.363.357.000	100	3.326.729.889	98,91	
2	Pengembangan Cadangan Pangan Pemerintah Daerah	1.850.125.000	1.850.125.000	100	1.847.006.065	99,83	
3	Pengembangan Lumbung Pangan Masyarakat (LPM)	618.110.000	618.110.000	100	618.060.000	99,99	
	Bidang Konsumsi dan Penganekaragaman Pangan	2.680.495.000	2.680.495.000	100	2.667.416.469	99,51	
	PROGRAM PENINGKATAN DIVERSIFIKASI DAN KETAHANAN PANGAN MASYARAKAT	2.680.495.000	2.680.495.000	100	2.667.416.469	99,51	
	Promosi Pencapaian Target Konsumsi Pangan Perkapita/Tahun sesuai dengan Angka Kecukupan Gizi melalui Media Provinsi	2.680.495.000	2.680.495.000	100	2.667.416.469	99,51	
	Promosi Penganekaragaman Konsumsi Pangan Berbasis Sumber Daya Lokal **	1.564.288.000	1.564.288.000	100	1.556.716.769	99,52	
1	Promosi Pangan B2SA	225.296.000	225.296.000	100	223.862.899	99,36	
2	Pengembangan Pangan Olahan Lokal dan Pangan Pokok Lokal	990.673.000	990.673.000	100	984.534.870	99,38	
3	Edukasi dan Gerakan Konsumsi Pangan B2SA	348.319.000	348.319.000	100	348.319.000	100	
	Koordinasi dan Sinkronisasi Pelaksanaan Advokasi, Edukasi, dan Sosialisasi Konsumsi Pangan Beragam, Bergizi, Seimbang dan Aman (B2SA) **	1.116.207.000	1.116.207.000	100	1.110.699.700	99,51	
1	Penyusunan PPH	10.494.000	10.494.000	100	10.494.000	100	

2	Pengembangan Optimalisasi Pemanfaatan Pekarangan (OPP)	1.105.713.000	1.105.713.000	100	1.100.205.700	99,50	
	Bidang Keamanan Pangan	1.343.735.000	1.343.735.000	100	1.340.155.884	99,73	
	PROGRAM PENGAWASAN KEAMANAN PANGAN	1.343.735.000	1.343.735.000	100	1.340.155.884	99,73	
	Pelaksanaan Pengawasan Keamanan Pangan Segar Distribusi Lintas Daerah Kabupaten/Kota	1.343.735.000	1.343.735.000	100	1.340.155.884	99,73	
	Penguatan Kelembagaan Keamanan Pangan Segar Provinsi **	571.175.000	571.175.000	100	570.643.400	99,91	
1	Pembinaan Kelembagaan Keamanan Pangan Segar	571.175.000	571.175.000	100	570.643.400	99,91	
	Rekomendasi Keamanan Pangan Segar Asal Tumbuhan Lintas Daerah Kabupaten/Kota **	772.560.000	772.560.000	100	769.512.484	99,61	
1	Kajian Hasil Pengawasan Keamanan Pangan Segar Asal Tumbuhan	22.500.000	22.500.000	100	22.500.000	100	
2	Pengawasan Keamanan Pangan Segar Asal Tumbuhan (PSAT)	427.500.000	427.500.000	100	425.942.884	99,64	
3	Rapat Koordinasi Keamanan Pangan	10.400.000	10.400.000	100	10.400.000	100	
4	Penyediaan dan Pengembangan Informasi Keamanan Pangan	312.160.000	312.160.000	100	310.669.600	99,52	
	Balai Peningkatan Mutu dan Keamanan Pangan	2.198.980.000	2.198.980.000	100	2.174.483.941	98,89	
	PROGRAM PENUNJANG URUSAN PEMERINTAHAN DAERAH PROVINSI	471.000.000	471.000.000	100	447.322.107	94,97	
	Administrasi Barang Milik Daerah pada Perangkat Daerah	40.000.000	40.000.000	100	38.205.144	95,51	
	Pengamanan Barang Milik Daerah SKPD **	40.000.000	40.000.000	100	38.205.144	95,51	
1	Pengamanan barang milik daerah SKPD	40.000.000	40.000.000	100	38.205.144	95,51	
	Administrasi Umum Perangkat Daerah	138.000.000	138.000.000	100	137.151.340	99,39	
	Penyediaan Komponen Instalasi Listrik/Penerangan Bangunan Kantor **	10.000.000	10.000.000	100	9.947.900	99,48	
1	Penyediaan komponen instalasi/peralatan listrik/elektronik kantor	10.000.000	10.000.000	100	9.947.900	99,48	
	Penyediaan Peralatan dan Perlengkapan Kantor **	70.000.000	70.000.000	100	69.409.890	99,16	
1	Penyediaan peralatan dan perlengkapan kantor	70.000.000	70.000.000	100	69.409.890	99,16	
	Penyediaan Peralatan Rumah Tangga **	10.000.000	10.000.000	100	9.883.550	98,84	
1	Penyediaan peralatan rumah tangga	10.000.000	10.000.000	100	9.883.550	98,84	
	Penyediaan Barang Cetak dan Penggandaan **	5.000.000	5.000.000	100	4.964.000	99,28	
1	Penyediaan barang cetakan dan penggandaan	5.000.000	5.000.000	100	4.964.000	99,28	
	Penyediaan Bahan Bacaan dan Peraturan Perundang- undangan **	5.000.000	5.000.000	100	4.981.000	99,62	
1	Penyediaan Bahan Bacaan / Buku Perpustakaan	5.000.000	5.000.000	100	4.981.000	99,62	
	Fasilitas Kunjungan Tamu **	8.000.000	8.000.000	100	7.991.000	99,89	
1	Penyediaan Makan dan Minum Rapat / Tamu	8.000.000	8.000.000	100	7.991.000	99,89	
	Penyelenggaraan Rapat Koordinasi dan Konsultasi SKPD **	30.000.000	30.000.000	100	29.974.000	99,91	
1	Pelaksanaan rapat, koordinasi, dan konsultasi dalam dan luar daerah	30.000.000	30.000.000	100	29.974.000	99,91	
	Penyediaan Jasa Penunjang Urusan Pemerintahan Daerah	217.800.000	217.800.000	100	196.765.623	90,34	Efisiensi sesuai kebutuhan
	Penyediaan Jasa Surat Menyurat **	3.000.000	3.000.000	100	3.000.000	100	
1	Penyediaan Jasa Surat Menyurat	3.000.000	3.000.000	100	3.000.000	100	
	Penyediaan Jasa Komunikasi, Sumber Daya Air dan Listrik **	120.000.000	120.000.000	100	99.063.171	82,55	Efisiensi sesuai kebutuhan

1	Penyediaan Jasa Komunikasi, Air dan Listrik	120.000.000	120.000.000	100	99.063.171	82,55	Efisiensi sesuai kebutuhan
	Penyediaan Jasa Pelayanan Umum Kantor **	94.800.000	94.800.000	100	94.702.452	99,90	
1	Penyediaan jasa pelayanan umum kantor	94.800.000	94.800.000	100	94.702.452	99,90	
	Pemeliharaan Barang Milik Daerah Penunjang Urusan Pemerintahan Daerah	75.200.000	75.200.000	100	75.200.000	100	
	Pemeliharaan/Rehabilitasi Gedung Kantor dan Bangunan Lainnya **	55.200.000	55.200.000	100	55.200.000	100	
1	Pemeliharaan/rehabilitasi gedung dan bangunan	55.200.000	55.200.000	100	55.200.000	100	
	Pemeliharaan/Rehabilitasi Sarana dan Prasarana Gedung Kantor atau Bangunan Lainnya **	20.000.000	20.000.000	100	20.000.000	100	
1	Pemeliharaan/rehabilitasi sarana dan prasarana Gedung dan Bangunan	20.000.000	20.000.000	100	20.000.000	100	
	PROGRAM PENGAWASAN KEAMANAN PANGAN	1.727.980.000	1.727.980.000	100	1.727.161.834	99,95	
	Pelaksanaan Pengawasan Keamanan Pangan Segar Distribusi Lintas Daerah Kabupaten/Kota	1.727.980.000	1.727.980.000	100	1.727.161.834	99,95	
	Registrasi Keamanan Pangan Segar Asal Tumbuhan Lintas Daerah Kabupaten/Kota **	842.000.000	842.000.000	100	841.601.909	99,95	
1	Pelayanan sertifikasi PSAT	607.885.000	607.885.000	100	607.780.500	99,98	
2	Pelayanan registrasi PSAT	234.115.000	234.115.000	100	233.821.409	99,87	
	Penyediaan Sarana dan Prasarana Pengujian Mutu dan Keamanan Pangan Segar Asal Tumbuhan **	885.980.000	885.980.000	100	885.559.925	99,95	
1	Pengujian Mutu Pangan	471.710.000	471.710.000	100	471.510.750	99,96	
2	Pengembangan Sarana dan Prasarana Laboratorium pengujian	414.270.000	414.270.000	100	414.049.175	99,95	

** Sub Kegiatan

B. Strategi Pemecahan Masalah

Strategi yang dilaksanakan dalam menghadapi permasalahan tersebut adalah :

- 1) Dalam merencanakan anggaran belanja pegawai perlu mempertimbangkan data pegawai yang akan purna tugas sehingga tidak terjadi kelebihan anggaran di pos belanja tersebut.
- 2) Dalam perencanaan pengadaan barang jasa perlu memperhitungkan kenaikan harga barang, ketersediaan dan waktu pengadaan barang sehingga tidak terdapat sisa pagu.
- 3) Dalam perencanaan anggaran kegiatan perlu memperhatikan, target / sasaran secara detil dan matang, sehingga kegiatan yang telah direncanakan dapat tersalur secara maksimal.

Bab IV

Kebijakan Akuntansi

4.1. Entitas Akuntansi/Entitas Pelaporan Keuangan Daerah SKPD

Peraturan Pemerintah Nomor 71 Tahun 2010 tentang Standar Akuntansi Pemerintah berbasis Akrual dalam kerangka konseptualnya menjelaskan ada dua entitas dalam pelaksanaan akuntansi pada pemerintah yaitu: entitas akuntansi dan entitas pelaporan.

Entitas akuntansi merupakan unit pada pemerintahan yang mengelola anggaran, kekayaan, dan kewajiban yang menyelenggarakan akuntansi dan menyajikan laporan keuangan atas dasar akuntansi.

Entitas pelaporan merupakan unit pemerintah yang terdiri dari satu atau lebih entitas akuntansi yang menurut ketentuan peraturan perundang-undangan wajib menyajikan laporan pertanggungjawaban, berupa laporan keuangan yang bertujuan umum, yang terdiri dari:

- Pemerintah pusat;
- Pemerintah daerah;
- Masing-masing kementerian negara atau lembaga di lingkungan pemerintah pusat,
- Satuan organisasi di lingkungan pemerintah pusat/daerah atau organisasi lainnya, jika menurut peraturan perundang-undangan satuan organisasi dimaksud wajib menyajikan laporan keuangan.

Dalam penetapan entitas pelaporan, perlu dipertimbangan syarat pengelolaan, pengendalian dan penguasaan suatu entitas pelaporan terhadap aset, yuridiksi, tugas dan misi tertentu, dengan bentuk pertanggungjawaban dan wewenang yang terpisah dari entitas pelaporan lainnya.

4.2. Basis Akuntansi yang Mendasari Penyusunan Laporan Keuangan SKPD

Basis akuntansi yang digunakan dalam laporan keuangan pemerintah daerah adalah basis kas untuk pengakuan pendapatan, belanja dan pembiayaan dalam Laporan Realisasi Anggaran dan basis akrual untuk pengakuan aset, kewajiban dan ekuitas dana dalam neraca.

Basis kas untuk Laporan Realisasi Anggaran berarti bahwa pendapatan dan penerimaan pembiayaan diakui pada saat kas diterima oleh kas daerah, serta belanja dan pengeluaran pembiayaan diakui pada saat kas dikeluarkan dari kas daerah. Pemerintah daerah tidak menggunakan istilah laba, melainkan menggunakan sisa perhitungan anggaran (lebih/kurang) untuk setiap tahun anggaran. Sisa perhitungan anggaran tergantung pada selisih realisasi pendapatan dan pembiayaan penerimaan dengan belanja dan pembiayaan pengeluaran.

Basis akrual untuk Neraca berarti bahwa aset, kewajiban dan ekuitas dana diakui dan dicatat pada saat terjadinya transaksi, atau pada saat kejadian atau kondisi lingkungan berpengaruh pada keuangan pemerintah daerah, bukan pada saat kas diterima atau dibayar oleh kas daerah.

4.3. Basis Pengukuran yang Mendasari Penyusunan Laporan Keuangan SKPD

Pengukuran adalah proses penetapan nilai uang untuk mengakui dan memasukkan setiap pos dalam laporan keuangan pemerintah daerah. Pengukuran pos-pos dalam laporan keuangan pemerintah daerah menggunakan nilai perolehan historis, aset dicatat sebesar pengeluaran kas dan

satara kas atau sebesar nilai wajar dari imbalan yang diberikan untuk memperoleh aset tersebut, kewajiban dicatat sebesar nilai rupiah.

Pengukuran pos-pos laporan keuangan menggunakan mata uang Rupiah. Transaksi yang menggunakan mata uang asing harus dikonversikan terlebih dahulu (menggunakan kurs tengah Bank Indonesia) dan dinyatakan dalam mata uang Rupiah.

4.4. Penerapan Kebijakan Akuntansi berkaitan dengan Ketentuan yang ada dalam Standar Akuntansi Pemerintahan pada SKPD

a. Pendapatan - LO

- 1) Pendapatan diakui pada saat timbulnya hak untuk menagih pendapatan yaitu saat diterbitkannya surat ketetapan oleh pejabat yang berwenang atau dokumen yang menunjukkan hak untuk menagih.
- 2) Pendapatan dari imbalan atas suatu pelayanan yang telah selesai diberikan diakui saat timbul hak untuk menagih imbalan yaitu setelah diserahkan barang/jasa dari pemerintah kepada pihak ketiga.
- 3) Pendapatan dari eksekusi jaminan diakui saat pihak ketiga tidak menunaikan kewajibannya.
- 4) Pendapatan dari sanksi/denda diakui saat telah diterbitkan surat penagihan / kas diterima.

b. Pendapatan LRA

1. Pendapatan diakui pada saat diterima di rekening Kas umum daerah.
2. Dalam hal Badan Layanan Umum Daerah, pendapatan diakui pada saat dilaporkan atau disahkan oleh Bendahara Umum Daerah.

c. Beban.

1. Beban Pegawai melalui mekanisme UP/GU/TU diakui saat bukti pembayaran beban telah disahkan pengguna anggaran, sedangkan mekanisme LS diakui saat diterbitkannya SP2D atau saat timbulnya kewajiban pemerintah daerah.
2. Beban barang dan Jasa.
 - Beban Persediaan diakui saat pembelian barang persediaan dan telah diterima. Pada akhir tahun, nilai sisa persediaan berdasarkan inventarisasi fisik sebagai pengurang beban persediaan.
 - Beban Jasa, Pemeliharaan dan perjalanan Dinas diakui sebesar nilai nominal pada dokumen tagihan dari pihak ke tiga sesuai dengan ketentuan dan telah mendapat persetujuan dari Pengguna Anggaran/Kuasa Pengguna Anggaran.
 - Beban yang timbul atas pembentukan penyisihan piutang tidak tertagih, pada akhir periode pelaporan diakui sebagai beban penyisihan tidak tertagih.

d. Belanja

- 1) Belanja diakui pada saat terjadinya pengeluaran dari Rekening Kas Umum Daerah.
- 2) Khusus pengeluaran melalui bendahara pengeluaran pengakuannya terjadi pada saat pertanggungjawaban atas pengeluaran tersebut.
- 3) Untuk Badan Layanan Umum Daerah, belanja dari APBD pengakuannya sama dengan SKPD dan Belanja BLUD diakui pada saat diterbitkannya SP2B BLUD oleh BUD.

e. Piutang

Piutang diakui pada saat timbulnya hak tagih karena adanya tunggakan pungutan pendapatan, perikatan, transfer antar pemerintah dan kerugian daerah serta transaksi lainnya. Dengan kriteria:

1. Telah diterbitkannya surat ketetapan; dan/atau
2. Telah diterbitkan surat penagihan dan telah dilaksanakan penagihan;
3. Belum dilunasi sampai dengan akhir periode laporan. Khusus piutang PKB diakui saat jatuh tempo dan penerbitan surat ketetapan pajak dilakukan secara sistem Informasi manajemen.
4. Pada akhir periode akuntansi dibuat daftar umum piutang. Atas dasar daftar umum piutang dibuat penyisihan piutang tidak tertagih dengan kebijakan sebagai berikut:

LAMA MENUNGGAK	STATUS	% Diragukan tertagih
- 0 tahun sampai dengan 1 tahun	Lancar	0,5 %
- Lebih dari 1 tahun sampai dengan 2 tahun	Kurang Lancar	10 %
- Lebih dari 2 tahun sampai dengan 5 tahun	Diragukan	50 %
- Lebih dari 5 tahun	Macet	100 %

f. Persediaan.

1. Barang yang masuk sebagai persediaan:
 - a. Barang yang digunakan dalam rangka kegiatan operasional pemerintah seperti barang habis pakai.
 - b. Bahan perlengkapan yang digunakan dalam proses produksi seperti bahan baku pembuatan alat pertanian dan bahan baku konstruksi bangunan yang akan diserahkan ke masyarakat.
 - c. Barang dalam proses produksi yang dimaksud untuk dijual atau diserahkan kepada masyarakat seperti KDP yang akan diserahkan kepada masyarakat.
 - d. Barang yang disimpan untuk dijual atau diserahkan kepada masyarakat.
 - e. Barang-barang untuk tujuan berjaga-jaga seperti minyak beras dan gula.
2. Persediaan diakui pada saat:
 - a. Potensi manfaat ekonomi masa depan diperoleh pemerintah daerah dan mempunyai nilai atau biaya yang dapat diukur dengan handal.
 - b. Diterima atau hak kepemilikan dan/atau penguasaannya berpindah. (dokumen berupa faktur, kwitansi atau BAST)
 - c. Pencatatan persediaan menggunakan metode periodik yaitu pencatatan hanya dilakukan pada saat terjadi penambahan, sehingga tidak mengupdate jumlah persediaan. Pada akhir periode akuntansi, persediaan dicatat berdasarkan hasil inventarisasi fisik (Stock Opname) yang dituangkan Berita Acara Hasil Stock Opname per 31 Desember 2022. Seluruh SKPD wajib melampirkan Berita Acara tersebut dalam laporan keuangan.
 - d. Penilaian persediaan menggunakan harga perolehan terakhir, sementara itu persediaan obat pada RSUD/RSJD dan Dinas Kesehatan dinilai menggunakan metode FIFO (Firts in First Out) yaitu barang yang masuk terlebih dahulu dianggap yang pertama kali keluar.

- e. Apabila dalam inventarisasi fisik terdapat barang yang belum dipakai dan masih berada ditempat penyimpanan atau berada di unit pengguna serta barang yang akan dihibahkan masih belum didistribusikan kepada penerima hibah atau masih berada di SKPD maka barang tersebut diakui dan dicatat sebagai persediaan.
- f. Persediaan dalam kondisi rusak atau usang tidak dilaporkan dalam neraca, tetapi diungkap dalam CaLK.

g. Aset Tetap

- 1) Untuk dapat diakui sebagai aset tetap, suatu aset harus berwujud dan memenuhi kriteria:
 - a. Berwujud
 - b. Mempunyai masa manfaat lebih dari 12 (dua belas) bulan;
 - c. Biaya perolehan aset dapat diukur secara handal;
 - d. Tidak dimaksudkan untuk dijual dalam operasi normal entitas.
 - e. Diperoleh atau dibangun dengan maksud untuk digunakan;
- 2) Pengakuan Aset Tetap berdasarkan transaksinya terdiri dari:
 - Perolehannya yaitu suatu transaksi terdiri dari harga belinya atau konstruksinya, dan setiap biaya yang dapat didistribusikan secara langsung sampai dengan aset tersebut siap untuk digunakan.
 - Pengembangan yaitu suatu transaksi peningkatan nilai aset tetap yang berakibat pada peningkatan masa manfaat, efisiensi, kapasitas, mutu produksi dan kinerja dan/atau penurunan biaya pengoperasian.
 - Pengurangan yaitu suatu transaksi penurunan nilai aset tetap dikarenakan berkurangnya volume/nilai aset tetap tersebut atau dikarenakan penyusutan.
 - Penghentian dan pelepasan adalah suatu transaksi penghentian dan penggunaan aktif atau penghentian permanen suatu aset tetap.
- 3) Hal-hal yang perlu diperhatikan dalam pengukuran aset tetap;
 - a. Komponen Biaya perolehan:
 - Biaya perolehan meliputi harga pembelian, termasuk bea impor dan pajak pembelian, setelah dikurangi dengan diskon dan rabat serta seluruh biaya yang secara langsung dapat dihubungkan/didistribusikan dengan aset dan membawa aset tersebut dapat bekerja untuk penggunaan yang dimaksudkan.
 - Kegiatan pengadaan yang menghasilkan suatu aset tetap biaya perolehannya terdiri dari realisasi belanja modal dan belanja non modal (belanja pegawai dan belanja barang dan jasa).
 - Pengukuran aset tetap harus memperhatikan nilai satuan minimum kapitalisasi aset tetap:
 - Peralatan mesin per satuan sama dengan atau lebih dari Rp. 500.000,- (lima ratus ribu rupiah)

- Gedung dan bangunan sama dengan atau lebih dari Rp. 20.000.000,- (dua puluh juta rupiah)
 - Nilai satuan minimum kapitalisasi dikecualikan terhadap pengeluaran atas tanah, jalan/irigasi/jaringan dan aset tetap lainnya berupa koleksi perpustakaan dan barang bercorak kesenian.
- b. Pengeluaran setelah tanggal perolehan
- Pengeluaran setelah perolehan awal aset tetap dapat dikapitalisasi jika memenuhi persyaratan:
- Pengeluaran mengakibatkan bertambahnya masa manfaat, kapasitas, kualitas dan volume aset yang telah dimiliki dengan pengertian:
 - Pertambahan masa manfaat adalah bertambahnya umur ekonomis, yang diharapkan dari aset tetap yang sudah ada.
 - Peningkatan kapasitas adalah bertambahnya kapasitas atau kemampuan aset tetap yang sudah ada.
 - Peningkatan kualitas aset adalah bertambahnya kualitas dari aset tetap yang sudah ada.
 - Bertambahnya volume aset adalah bertambahnya jumlah atau satuan ukuran aset yang sudah ada.
 - Pengeluaran tersebut memenuhi batas minimal nilai kapasitas aset tetap/aset lainnya. Beban yang dikeluarkan untuk perbaikan atau pemeliharaan aset tetap yang ditujukan untuk memulihkan atau mempertahankan economic benefit atau potensi service atas aset tetap dari performa standar yang diharapkan diperlakukan sebagai beban pada saat dikeluarkan/terjadi..
- c. Aset tetap yang diperoleh secara gabungan (penganggarannya dalam satu dokumen pelaksanaan anggaran kegiatan/rincian kegiatan) biaya perolehan ditentukan dengan mengalokasikan harga gabungan tersebut berdasarkan perbandingan nilai wajar masing-masing aset yang bersangkutan.
- 4) Realisasi belanja barang dan jasa yang menghasilkan aset tetap diakui dan dicatat sebagai penambahan aset tetap.
- 5) Terhadap realisasi belanja modal yang kenyatannya tidak menghasilkan aset tetap tidak diakui dan dicatat sebagai penambahan aset tetap.
- 6) Penyusutan:
- a. Nilai penyusutan diakui sebagai pengurang nilai tercatat aset tetap dalam neraca dan beban penyusutan dalam Laporan Operasional (LO). Seluruh aset tetap disusutkan kecuali tanah dan konstruksi dalam pengerjaan, sedangkan aset tetap lainnya (hewan, tanaman, buku perpustakaan) tidak dilakukan penyusutan secara periodik melainkan diterapkan penghapusan pada saat sudah tidak dapat digunakan atau mati.
 - b. Aset lainnya berupa kemitraan dengan pihak ke tiga dan aset idle disusutkan sebagaimana aset tetap.
 - c. Metode yang digunakan yaitu metode garis lurus dengan rumus:

$$\text{Penyusutan periode} = \frac{\text{nilai yang dapat disusutkan}}{\text{Masa manfaat.}}$$

- 7) Nilai aset tetap pada neraca Tahun Anggaran 2022 adalah nilai yang telah direkonsiliasi internal SKPD antara pengurus barang dengan PPK-SKPD dan telah direkonsiliasi dengan BPKAD (bidang Aset) selaku pembantu Pengelola Barang.
- h. Aset Tak berwujud
- Software yang masuk dalam kategori aset tak berwujud adalah software yang bukan merupakan bagian tak terpisahkan dari hardware komputer tertentu dengan pengertian dapat digunakan dikomputer lain. Aset tak berwujud diukur dengan menggunakan harga perolehan dan dilakukan penyusutan seperti aset tetap.

Bab V

PENJELASAN POS-POS LAPORAN KEUANGAN SKPD

5.1. Penjelasan Pos-Pos Laporan Realisasi Anggaran.

Rencana keuangan tahunan Pemerintah Daerah Provinsi Jawa Tengah Tahun Anggaran 2022 ditetapkan dengan Peraturan Daerah Nomor 12 Tahun 2021 tentang Anggaran Pendapatan dan Belanja Daerah (APBD) Provinsi Jawa Tengah TA 2022 dan Peraturan Gubernur Nomor 9 Tahun 2022 tentang Perubahan APBD TA 2022. Anggaran dan realisasi APBD TA 2022 adalah sebagai berikut:

Penjelasan lebih lanjut mengenai realisasi APBD Provinsi Jawa Tengah Tahun Anggaran 2022 adalah sebagai berikut:

5.1.1. Pendapatan Daerah Rp. 0,-

Pendapatan Daerah ditargetkan sebesar Rp,00 dengan realisasi sebesar Rp,00 atau %, apabila dibandingkan realisasi tahun sebelumnya sebesar Rp,00 mengalami **kenaikan/penurunan** sebesar Rp,00 atau % dengan rincian sebagai berikut :

	Anggaran Setelah Perubahan (Rp)	2022 (Rp)	%	2021 (Rp)	Kenaikan/Penurunan (Rp)
1 pendapatan Asli daerah					
2 Pendapatan Transfer					
3 Lain-Lain Pendapatan Daerah yang sah					
Jumlah	Nihil	Nihil		Nihil	

5.1.1.1. Pendapatan Asli Daerah (PAD) Rp.0,-

Pendapatan Asli Daerah ditargetkan sebesar Rp,00 dengan realisasi sebesar Rp,00 atau %, apabila dibandingkan realisasi tahun sebelumnya sebesar Rp,00 mengalami **kenaikan/penurunan*** sebesar Rp,00 atau % dengan rincian sebagai berikut :

	Anggaran Setelah Perubahan (Rp)	2022 (Rp)	%	2021 (Rp)	Kenaikan/Penurunan (Rp)
1 Pendapatan Pajak Daerah					
2 Pendapatan Retribusi Daerah					
3 Hasil Pengelolaan Kekayaan Daerah yang Dipisahkan					
4 Lain-Lain Pendapatan Asli Daerah yang Sah					
Jumlah	Nihil	Nihil		Nihil	

5.1.2 BELANJA DAERAH Rp. 43.528.909.000,00

Belanja Daerah dianggarkan sebesar Rp, 43.528.909.000,00 dengan realisasi sebesar Rp.41.632.036.996,00 atau 95,64 %, apabila dibandingkan realisasi tahun sebelumnya sebesar Rp, 32.720.123.798,00 mengalami **kenaikan** sebesar Rp. 8.911.913.198,00 atau 27,24 % dengan rincian sebagai berikut :

	Anggaran Setelah Perubahan (Rp)	2022 (Rp)	%	2021 (Rp)	Kenaikan/Penurunan (Rp)
1 Belanja Operasi	40.030.709.000,00	38.178.051.056,00	95,37	31.985.606.718,00	6.192.444.338,00
2 Belanja Modal	3.498.200.000,00	3.453.985.940,00	98,74	734.517.080,00	2.719.468.860,00
3 Belanja Tidak Terduga	-	-		-	-
4 Belanja Transfer	-	-		-	-
Jumlah	43.528.909.000,00	41.632.036.996,00	95,64	32.720.123.798,00	8.911.913.198,00

5.1.2.1 BELANJA OPERASIONAL Rp. 40.030.709.000,00

Belanja Operasional dianggarkan sebesar Rp. 40.030.709.000,00 dengan realisasi sebesar Rp. 38.178.051.056,00 atau 95,37 %, apabila dibandingkan realisasi tahun sebelumnya sebesar Rp. 31.985.606.718,- mengalami **kenaikan** sebesar Rp. 6.192.444.338,00 atau 19,36 % dengan rincian sebagai berikut :

	Anggaran Setelah Perubahan (Rp)	2022 (Rp)	%	20201 (Rp)	Kenaikan/Penurunan (Rp)
Belanja Pegawai	13.116.887.000,00	13.178.051.056,00	99,30	12.379.814.565,00	798.236.491,00
Belanja Barang dan Jasa	21.008.735.000,00	20.406.838.961,00	97,14	19.605.792.153,00	801.046.808,00
Belanja Bunga	-	-	-	-	-
Belanja Subsidi	5.905.087.000,00	4.746.319.800,00	80,36	-	4.746.319.800,00
Belanja Hibah	-	-	-	-	-
Belanja Bantuan Sosial	-	-	-	-	-
Jumlah	40.030.709.000,00	38.178.051.056,00	95,37	31.985.606.718,00	6.345.603.099,00

5.1.2.1.1 Belanja Pegawai Rp. 13.116.887.000,00

Belanja Pegawai dianggarkan sebesar Rp. 13.116.887.000,00 dengan realisasi sebesar Rp. 13.024.892.295,00 atau 99,30 %, apabila dibandingkan realisasi tahun sebelumnya sebesar Rp. 12.379.814.565,00 mengalami **kenaikan*** sebesar Rp. 645.077.730,00 atau 5,21 % dengan rincian sebagai berikut :

	Anggaran Setelah Perubahan (Rp)	2022 (Rp)	%	2021 (Rp)	Kenaikan/Penurunan (Rp)
1 Belanja Gaji dan Tunjangan ASN	6.008.466.000,00	5.977.719.367,00	99,49	6.084.682.618,00	-106.963.251,00
2 Belanja Tambahan Penghasilan ASN	6.772.661.000,00	6.721.912.928,00	99,25	6.295.131.947,00	426.780.981,00
3 Tambahan Penghasilan berdasarkan Pertimbangan Objektif Lainnya ASN	335.760.000,00	325.260.000,00	96,87-	-	325.260.000,00
4 Belanja Gaji dan Tunjangan DPRD	-	-	-	-	-
5 Belanja Gaji dan Tunjangan KDH/WKDH	-	-	-	-	-
6 Belanja Penerimaan Lainnya Pimpinan DPRD serta KDH/WKDH	-	-	-	-	-
7 Belanja Pegawai BOS	-	-	-	-	-
8 Belanja Pegawai BLUD	-	-	-	-	-
Jumlah	13.116.887.000,00	13.024.892.295,00	99,30	12.379.814.565,00	645.077.730,00

5.1.2.1.1.1. Belanja Gaji dan Tunjangan ASN Rp. 6.008.466.000,00

Belanja Gaji dan Tunjangan ASN dianggarkan sebesar Rp. 6.008.466.000,00 dengan realisasi sebesar Rp. 5.977.719.367,00 atau 99,49 %, apabila dibandingkan realisasi tahun sebelumnya sebesar Rp. 6.084.682.618,00 mengalami **penurunan*** sebesar -Rp.106.963.251,00 atau -1,76 % dengan rincian sebagai berikut :

	Anggaran Setelah Perubahan (Rp)	2022 (Rp)	%	2021(Rp)	Kenaikan/Penurunan (Rp)
1 Belanja Gaji Pokok ASN	4.399.958.000,00	4.386.588.840,00	99,70	4.736.837.818,00	-350.248.978,00
2 Belanja Tunjangan Keluarga ASN	402.217.000,00	399.816.948,00	99,40	342.496.664,00	57.320.284,00
3 Belanja Tunjangan Jabatan ASN	198.380.000,00	196.920.000,00	99,26	216.360.000,00	-19.440.000,00
4 Belanja Tunjangan Fungsional ASN	175.900.000,00	173.700.000,00	98,75	74.600.000,00	99.100.000,00
5 Belanja Tunjangan Fungsional Umum ASN	141.590.000,00	139.485.000,00	98,51	114.000.000,00	-45.855.000,00
6 Belanja Tunjangan Beras ASN	228.171.000,00	226.602.180,00	99,31	194.954.640,00	25.485.000,00
7 Belanja Tunjangan PPh/Tunjangan Khusus ASN	30.245.000,00	28.746.022,00	95,04	27.096.653,00	1.649.369,00
8 Belanja Pembulatan Gaji ASN	61.000,00	59.933,00	98,25	51.807,00	8.126,00
9 Belanja Iuran Jaminan Kesehatan ASN	391.992.000,00	389.755.719,00	99,43	347.586.026,00	42.169.693,00

10	Belanja Iuran Jaminan Kecelakaan Kerja ASN	10.988.000,00	9.011.182,00	69,85	7.674.752,00	1.336.430,00
11	Belanja Iuran Jaminan Kematian ASN	28.964.000,00	27.033.543,00	93,33	23,024,258,00	4.009.285,00
12	Belanja Iuran Simpanan Peserta Tabungan Perumahan Rakyat ASN					
Jumlah		6.008.466.000,00	5.977.719.367,00	99,49	6.084.682.618,00	-106.963.251,00

Penjelasan : Belanja Gaji dan Tunjangan Pegawai tidak mencapai target dikarenakan di tahun 2022 ada sebagian ASN yang purna tugas sehingga ada belanja iuran jaminan kecelakaan kerja ASN dan Iuran Jaminan Kematian ASN yang tidak dibayarkan.

5.1.2.1.1.2. Belanja Tambahan Penghasilan ASN Rp. 6.772.661.000,00

Belanja Tambahan Penghasilan ASN dianggarkan sebesar Rp. 6.772.661.000,00 dengan realisasi sebesar Rp.6.721.912.928,00 atau 99,25 %, apabila dibandingkan realisasi tahun sebelumnya sebesar Rp. 6.295.131.947,00 mengalami **kenaikan*** sebesar Rp. 426.780.981,00 atau 6,78 % dengan rincian sebagai berikut :

	Anggaran Setelah Perubahan (Rp)	2022 (Rp)	%	2021 (Rp)	Kenaikan/Penurunan (Rp)	
1	Tambahan Penghasilan berdasarkan Beban Kerja ASN	6.772.661.000,00	6.721.912.928,00	99,25	6.295.131.947,00	426.780.981,00
2	Tambahan Penghasilan berdasarkan Tempat Bertugas ASN	-	-	-	-	-
3	Tambahan Penghasilan berdasarkan Kondisi Kerja ASN	-	-	-	-	-
4	Tambahan Penghasilan berdasarkan Kelangkaan Profesi ASN	-	-	-	-	-
5	Tambahan Penghasilan berdasarkan Prestasi Kerja ASN	-	-	-	-	-
Jumlah		6.772.661.000,00	6.721.912.928,00	99,25	6.295.131.947,00	426.780.981,00

5.1.2.1.1.3 Tambahan Penghasilan Berdasarkan Pertimbangan Objektif Lainnya ASN Rp. 335.760.000,00

Tambahan Penghasilan Berdasarkan Pertimbangan Objektif Lainnya ASN dianggarkan sebesar Rp. 335.760.000,00 dengan realisasi sebesar Rp. 325.260.000,00 atau 96,87 %, apabila dibandingkan realisasi tahun sebelumnya sebesar Rp. 0,- mengalami **kenaikan*** sebesar Rp. 325.260.000,00 atau 100% dengan rincian sebagai berikut :

	Anggaran Setelah Perubahan (Rp)	2022 (Rp)	%	2021 (Rp)	Kenaikan/Penurunan (Rp)
1	Belanja Insentif bagi ASN atas Pemungutan Pajak Daerah	-	-	-	-
2	Belanja bagi ASN atas Insentif Pemungutan Retribusi Daerah	-	-	-	-
3	Belanja Tunjangan Profesi Guru (TPG) PNSD	-	-	-	-
4	Belanja Tunjangan Khusus Guru (TKG) PNSD	-	-	-	-
5	Belanja Tambahan Penghasilan (Tamsil) Guru PNSD	-	-	-	-
6	Belanja Jasa Pelayanan Kesehatan bagi ASN	-	-	-	-
7	Belanja Honorarium	335.760.000,00	325.260.000,00	96,87-	325.260.000,00
8	Belanja Jasa Pengelolaan BUMD	-	-	-	-
Jumlah		335.760.000,00	325.260.000,00	96,87	325.260.000,00

5.1.2.1.2 Belanja Barang dan Jasa Rp. 21.008.735.000,-

Belanja Barang dan Jasa Dianggarkan sebesar Rp. 21.008.735.000,00 dengan realisasi sebesar Rp. 20.406.838.961,00 atau 97,14 %, apabila dibandingkan realisasi tahun sebelumnya sebesar Rp.

19.605.792.153,00 mengalami **kenaikan*** sebesar Rp. 801.046.808,00 atau 4,09 % dengan rincian sebagai berikut :

	Anggaran Setelah Perubahan (Rp)	2022 (Rp)	%	2021 (Rp)	Kenaikan/Penurunan (Rp)
1 Belanja Barang	9.702.199.000,00	9.667.713.057,00	99,64	3.838.273.080,00	5.829.439.977,00
2 Belanja Jasa	6.123.919.000,00	5.742.617.568,00	93,77	5.385.890.853,00	356.726.715,00
3 Belanja Pemeliharaan	973.393.000,00	957.015.718,00	98,32	810.389.400,00	146.626.318,00
4 Belanja Perjalanan Dinas	3.971.219.000,00	3.801.767.118,00	95,73	1.995.039.820,00	1.806.727.298,00
5 Belanja Uang dan/atau Jasa untuk Diberikan kepada Pihak Ketiga/Pihak Lain/ Masyarakat	238.005.000,00	237.725.500,00	99,88	7.576.199.000,00	-7.338.473.500,00
6 Belanja Barang dan Jasa BOP					
7 Belanja Barang dan Jasa BOS					
8 Belanja Barang dan Jasa BLUD					
Jumlah	21.008.735.000,00	20.406.838.961,00	97,14	19.605.792.153,00	801.046.808,00

5.1.2.1.2.1 Belanja Barang Rp. 9.702.199.000,00

Belanja Barang dianggarkan sebesar Rp. 9.702.199.000,00 dengan realisasi sebesar Rp. 9.667.713.057,00 atau 99,64 %, apabila dibandingkan realisasi tahun sebelumnya sebesar Rp. 3.838.273.080,00 mengalami **kenaikan*** sebesar Rp. 5.829.439.977,00 atau 151,88 % dengan rincian sebagai berikut :

	Anggaran Setelah Perubahan (Rp)	2022 (Rp)	%	2021 (Rp)	Kenaikan/Penurunan (Rp)
1 Belanja Bahan Pakai Habis	9.702.199.000,00	9.667.713.057,00	99,64	3.838.273.080,00	5.829.439.977,00
2 Belanja Tak Habis Pakai	-	-	-	-	-
3 Belanja Barang Bekas Dipakai	-	-	-	-	-
Jumlah	9.702.199.000,00	9.667.713.057,00	99,64	3.838.273.080,00	5.829.439.977,00

5.1.2.1.2.2 Belanja Jasa Rp. 6.123.919.000,00

Belanja Jasa dianggarkan sebesar Rp. 6.123.919.000,- dengan realisasi sebesar Rp.5.742.617.568,00 atau 93,77 %, apabila dibandingkan realisasi tahun sebelumnya sebesar Rp. 5.385.890.853,00 mengalami **kenaikan*** sebesar Rp. 356.726.715,00 atau 6,62 % dengan rincian sebagai berikut :

	Anggaran Setelah Perubahan (Rp)	2022 (Rp)	%	2021 (Rp)	Kenaikan/Penurunan (Rp)
Belanja Jasa Kantor	5.458.238.000,00	5.140.977.325,00	94,19	4.870.828.768,00	270.148.557,00
Belanja Jasa Asuransi	212.093.000,00	206.859.153,00	97,53	138.306.485,00	68.552.668,00
Belanja sewa tanah	-	-	-	-	-
Belanja Sewa Peralatan dan mesin	144.588.000,00	133.788.000,00	92,53	140.020.000,00	-6.232.000,00
Belanja Sewa Gedung dan bangunan	122.000.000,00	74.000.000,00	60,66	110.250.000,00	-36.250.000,00
Belanja sewa Jalan, Jaringan dan Irigasi	-	-	-	-	-
Belanja Sewa Aset Tetap Lainnya	12.000.000,00	12.000.000,00	100	32.500.000,00	-20.500.000,00
Belanja Sewa Sarana Mobilitas	-	-	-	-	-
Belanja Sewa Alat Berat	-	-	-	-	-
Belanja Jasa Konsultansi Kontruksi	-	-	-	-	-
Belanja Jasa Konsultansi Non Kontruksi	-	-	-	-	-
Belanja Jasa Ketersediaan Layanan (Availability Payment)	-	-	-	-	-
Belanja Beasiswa Pendidikan PNS	-	-	-	-	-
Belanja Kursus, Pelatihan, Sosialisasi dan Bimbingan Teknis serta Pendidikan dan Pelatihan	175.000.000,00	174.993.090,-	100	93.985.600,00	81.007.490,00
Belanja Jasa Insentif bagi	-	-	-	-	-

	Anggaran Setelah Perubahan (Rp)	2022 (Rp)	%	2021 (Rp)	Kenaikan/Penurunan (Rp)
Pegawai Non ASN atas Pemungutan Pajak Daerah Belanja Jasa Insentif bagi Pegawai Non ASN atas Pemungutan Retribusi Daerah	-	-	-	-	-
Jumlah	6.123.919.000,00	5.742.617.568,00	93,77	5.385.890.853,00	356.726.715,00

5.1.2.1.2.3 Belanja Pemeliharaan Rp. 973.393.000,00

Belanja Pemeliharaan dianggarkan sebesar Rp. 973.393.000,00 dengan realisasi sebesar Rp.957.015.718,00 atau 98,32 %, apabila dibandingkan realisasi tahun sebelumnya sebesar Rp. 810.389.400,00 mengalami **kenaikan*** sebesar Rp. 146.626.318,00 atau 18,09 % dengan rincian sebagai berikut :

	Anggaran Setelah Perubahan (Rp)	2022 (Rp)	%	2021 (Rp)	Kenaikan/Penurunan (Rp)
1 Belanja Pemeliharaan Tanah	-	-	-	-	-
2 Belanja Pemeliharaan Peralatan dan Mesin	288.093.000,00	286.159.218,00	99,33	269.819.900,00	16.339.318,00
3 Belanja Pemeliharaan Gedung dan Bangunan	683.200.000,00	668.756.500,00	97,89	420.939.000,00	247.817.500,00
4 Belanja Pemeliharaan Jalan, Jaringan, dan Irigasi	2.100.000,00	2.100.000,00	100	119.630.500,00	-117.530.500,00
5 Belanja Pemeliharaan Jalan, Jaringan dan Irigasi	-	-	-	-	-
6 Belanja Pemeliharaan aset tetap lainnya	-	-	-	-	-
Jumlah	973.393.000,00	957.015.718,00	98,32	810.389.400,00	146.626.318,00

5.1.2.1.2.4 Belanja Perjalanan Dinas Rp. 3.971.219.000,00

Belanja Perjalanan Dinas dianggarkan sebesar Rp. 3.971.219.000,00 dengan realisasi sebesar Rp. 3.801.767.116,00 atau 95,73 %, apabila dibandingkan realisasi tahun sebelumnya sebesar Rp. 1.995.039.820,00 mengalami **kenaikan*** sebesar Rp. 1.806.727.296,00 atau 90,56 % dengan rincian sebagai berikut :

	Anggaran Setelah Perubahan (Rp)	2022 (Rp)	%	2021 (Rp)	Kenaikan/Penurunan (Rp)
1 Belanja Perjalanan Dinas Dalam Negeri	3.971.219.000,00	3.801.767.116,00	95,73	1.995.039.820,00	1.806.727.296,00
2 Belanja Perjalanan Dinas Luar Negeri	-	-	-	-	-
Jumlah	3.971.219.000,00	3.801.767.116,00	95,73	1.995.039.820,00	1.806.727.296,00

5.1.2.1.2.5 Belanja Uang dan/atau Jasa untuk /Diberikan kepada pihak ketiga/ Pihak Lain/Masyarakat Rp. 238.005.000,00

Belanja Uang dan/atau Jasa untuk Diberikan kepada Pihak Ketiga/ Pihak Lain/Masyarakat dianggarkan sebesar Rp. 238.005.000,00 dengan realisasi sebesar Rp. 237.725.500,00 atau 99,88 %, apabila dibandingkan realisasi tahun sebelumnya sebesar Rp. 7.416.149.000,00 mengalami **penurunan*** sebesar Rp. 7.178.423.500,00 atau 3.019,63 % dengan rincian sebagai berikut :

	Anggaran Setelah Perubahan (Rp)	2022 (Rp)	%	2021 (Rp)	Kenaikan/Penurunan (Rp)
1 Belanja Uang yang Diberikan kepada pihak ketiga/ Pihak Lain/Masyarakat	238.005.000,00	237.725.500,00	99,88	7.416.149.000,00	-7.178.423.500,00
2 Belanja Jasa yang Diberikan kepada pihak ketiga/ Pihak Lain/Masyarakat	-	-	-	-	-

Jumlah	238.005.000,00	237.725.500,00	99,88	7.416.149.000,00	-7.178.423.500,00
--------	----------------	----------------	-------	------------------	-------------------

5.1.2.1.4 Belanja Subsidi Rp. 5.905.087.000,00

Belanja Susidi Dianggarkan sebesar Rp. 5.905.087.000,00 dengan realisasi sebesar Rp.4.746.319.800,00 atau 80,38 %, apabila dibandingkan realisasi tahun sebelumnya sebesar Rp. 0,- mengalami **kenaikan** * sebesar Rp. 4.746.319.000,00 atau 100 % dengan rincian sebagai berikut :

	Anggaran Setelah Perubahan (Rp)	2022 (Rp)	%	2021 (Rp)	Kenaikan/Penurunan (Rp)
1 Belanja Subsidi Kepada BUMN	1.200.000.000,00	1.200.000.000,00	100	-	1.200.000.000,00
2 Belanja Subsidi Kepada BUMD	4.705.087.000,00	3.546.319.800,00	75,37	-	3.546.319.800,00
3 Belanja Subsidi Kepada Badan Usaha Milik Swasta	-	-	-	-	-
Jumlah	5.905.087.000,00	4.746.319.800,00	80,38	-	4.746.319.000,00

Penjelasan : Belanja subsidi di tahun 2022 tidak mencapai target hanya 80,38 % hal ini disebabkan karena keterbatasan waktu pelaksanaan kegiatan, efektif pelaksanaan hanya 2 minggu setelah SK. Gubernur turun.

5.1.2.2 Belanja Modal Rp. 3.498.200.000,00

Belanja Modal dianggarkan sebesar Rp. 3.498.200.000,00 dengan realisasi sebesar Rp. 3.453.985.940,00 atau 98,74 %, apabila dibandingkan realisasi tahun sebelumnya sebesar Rp. 734.517.080,00 mengalami **kenaikan** sebesar Rp. 2.719.468.860,00 atau 370,24 % dengan rincian sebagai berikut :

	Anggaran Setelah Perubahan (Rp)	2022 (Rp)	%	2021 (Rp)	Kenaikan/Penurunan (Rp)
1 Belanja Modal Tanah	-	-	-	-	-
2 Belanja Modal Peralatan dan Mesin	3.498.200.000,00	3.453.985.940,00	99,19	585.717.080,00	2.868.268.860,00
3 Belanja Modal Gedung dan Bangunan	-	-	-	148.800.000,00	-148.800.000,00
4 Belanja Modal Jalan, Irigasi dan Jaringan					
5 Belanja Modal Aset Tetap Lainnya					
6 Belanja Modal Aset Lainnya					
Jumlah	3.498.200.000,00	3.453.985.940,00	99,19	734.517.080,00	2.719.468.860,00

5.1.2.2.1 Belanja Modal Tanah Rp.0.

Belanja Modal Tanah dianggarkan sebesar Rp,00 dengan realisasi sebesar Rp,00 atau %, apabila dibandingkan realisasi tahun sebelumnya sebesar Rp,00 mengalami **kenaikan/penurunan*** sebesar Rp,00 atau % dengan rincian sebagai berikut :

	Anggaran Setelah Perubahan (Rp)	2022 (Rp)	%	2021 (Rp)	Kenaikan/Penurunan (Rp)
1 Belanja Modal Tanah Persil					
2 Belanja Modal Tanah Non Persil					
3 Belanja Modal Lapangan					
Jumlah		NIHIL		NIHIL	

5.1.2.2.2 Belanja Modal Peralatan dan Mesin Rp. 3.498.200.000,00

Belanja Modal Peralatan dan Mesin dianggarkan sebesar Rp. 3.498.200.000,00 dengan realisasi sebesar Rp. 3.453.985.940,00 atau 98,74 %, apabila dibandingkan realisasi tahun sebelumnya sebesar Rp. 585.717.080,00 mengalami **kenaikan*** sebesar Rp. 2.868.268.860,00 atau 489,70 % dengan rincian sebagai berikut :

	Anggaran Setelah Perubahan (Rp)	2022 (Rp)	%	2021 (Rp)	Kenaikan/Penu- runan (Rp)	
1	Belanja Modal Alat Besar	41.000.000,00	40.813.500,00	99,55	223.450.000,-	-182.636.500,00
2	Belanja Modal Alat Bantu	-	-	-	-	-
3	Belanja Modal Alat Angkutan	-	-	-	-	-
4	Belanja Modal Alat Bengkel dan Alat Ukur	25.000.000,00	20.500.000,00	82,00-	-	20.500.000,00
5	Belanja Modal Alat Pertanian	-	-	-	-	-
6	Belanja Modal Alat Kantor dan Rumah Tangga	114.200.000,00	109.990.889,00	96,31	74.827.000,-	35.163.889,00
7	Belanja Modal Alat Studio, Komunikasi, dan Pemancar	16.350.000,00	16.339.034,00	99,93	53.837.580,-	-37.498.546,00
8	Belanja Modal Alat Kedokteran dan Kesehatan	-	-	-	-	-
9	Belanja Modal Alat Laboratorium	249.600.000,00	247.549.350,00	99,18	15.000.000,00	232.549.350,00
10	Belanja Modal Komputer	212.050.000,00	209.293.167,00	98,70	218.602.500,00	-9.309.333,00
11	Belanja Modal Alat Eksplorasi	-	-	-	-	-
12	Belanja Modal Alat Pengeboran	-	-	-	-	-
13	Belanja Modal Alat Produksi, Pengolahan, dan Pemurnian	-	-	-	-	-
14	Belanja Modal Alat Bantu Eksplorasi	-	-	-	-	-
15	Belanja Modal Alat Keselamatan Kerja	-	-	-	-	-
16	Belanja Modal Alat Peraga	-	-	-	-	-
17	Belanja Modal Peralatan Proses/Produksi	2.840.000.000,00	2.809.500.000,00	98,93-	-	2.809.500.000,00
18	Belanja Modal Rambu-rambu	-	-	-	-	-
19	Belanja Modal Peralatan Olahraga	-	-	-	-	-
20	Belanja Modal Peralatan dan Mesin BOS	-	-	-	-	-
	Jumlah	3.498.200.000,00	3.453.985.940,00	98,74	585.717.080,00	2.868.268.860,00

5.1.2.2.2.1 Belanja Modal Alat Besar Rp. 41.000.000,00

Belanja Modal Alat Besar dianggarkan sebesar Rp. 41.000.000,00 dengan realisasi sebesar Rp. 40.813.500,00 atau 99,55 %, apabila dibandingkan realisasi tahun sebelumnya sebesar Rp. 223.450.000,00 mengalami **penurunan*** sebesar Rp. 182.636.500,00 atau 81,73 % dengan rincian sebagai berikut :

	Anggaran Setelah Perubahan (Rp)	2022 (Rp)	%	2021 (Rp)	Kenaikan/Penuru- nan (Rp)	
1	Belanja Modal Alat Besar Darat	-	-	-	-	
2	Belanja Modal Alat Besar Apung	-	-	-	-	
3	Belanja Modal Alat Bantu	41.000.000,00	40.813.500,00	99,55	223.450.000,00	-182.636.500,00
	Jumlah	41.000.000,00	40.813.500,00	99,55	223.450.000,00	-182.636.500,00

5.1.2.2.2.3 Belanja Modal Alat Bengkel dan Alat ukur Rp. 25.000.000,00

Belanja Modal Alat Bengkel dan Alat ukur dianggarkan sebesar Rp.25.000.000,00 dengan realisasi sebesar Rp.20.500.000,00 atau 82,00 %, apabila dibandingkan realisasi tahun sebelumnya sebesar Rp.0,- mengalami **kenaikan*** sebesar Rp.20.500.000,00 atau 100 % dengan rincian sebagai berikut :

	Anggaran Setelah Perubahan (Rp)	2022 (Rp)	%	2021 (Rp)	Kenaikan/Penurun- an (Rp)	
1	Belanja Modal Alat Bengkel Bermesin	-	-	-	-	
2	Belanja Modal Alat Bengkel Tak Bermesin	-	-	-	-	
3	Belanja Modal Alat Ukur	25.000.000,00	20.500.000,00	82,00	-	20.500.000,00
	Jumlah	25.000.000,00	20.500.000,00	82,00	-	20.500.000,00

5.1.2.2.2.5. Belanja Modal Alat Kantor dan Rumah Tangga Rp. 114.200.000,00

Belanja Modal Alat Kantor dan Rumah Tangga dianggarkan sebesar Rp.114.200.000,00 dengan realisasi sebesar Rp.109.990.889,00 atau 96,31 %, apabila dibandingkan realisasi tahun sebelumnya sebesar Rp. 74.827.000,00 mengalami **kenaikan*** sebesar Rp. 35.163.889,00 atau 31,97 % dengan rincian sebagai berikut :

	Anggaran Setelah Perubahan (Rp)	2022 (Rp)	%	2021 (Rp)	Kenaikan/Penurunan (Rp)
1 Belanja Modal Alat Kantor	82.500.000,00	80.469.890,00	97,54	-	80.469.890,00
2 Belanja Modal Alat Rumah Tangga	31.700.000,00	29.520.999,00	93,13	74.827.000,00	-45.306.001,00
3 Belanja Modal Meja dan Kursi Kerja/Rapat Pejabat	-	-	-	-	-
Jumlah	114.200.000,00	109.990.889,00	96,31	74.827.000,00	35.163.889,00

5.1.2.2.2.6. Belanja Modal Alat Studio, Komunikasi dan Pemancar Rp. 16.350.000,00

Belanja Modal Alat Studio, Komunikasi, dan Pemancar dianggarkan sebesar Rp. 16.350.000,00 dengan realisasi sebesar Rp. 16.339.034,00 atau 99,93 %, apabila dibandingkan realisasi tahun sebelumnya sebesar Rp. 53.837.580,00 mengalami **penurunan*** sebesar Rp. 37.498.546,00 atau 69,65 % dengan rincian sebagai berikut :

	Anggaran Setelah Perubahan (Rp)	2022(Rp)	%	2021 (Rp)	Kenaikan/Penurunan (Rp)
1 Belanja Modal Alat Studio	16.350.000,00	16.339.034,00	99,93	53.837.580,00	-37.498.546,00
2 Belanja Modal Alat Komunikasi	-	-	-	-	-
3 Belanja Modal Peralatan Pemancar	-	-	-	-	-
4 Belanja Modal Peralatan Komunikasi Navigasi	-	-	-	-	-
Jumlah	16.350.000,00	16.339.034,00	99,93	53.837.580,00	-37.498.546,00

5.1.2.2.1.8. Belanja Modal Alat Laboratorium Rp. 249.600.000,00

Belanja Modal Alat Laboratorium dianggarkan sebesar Rp. 249.600.000,00 dengan realisasi sebesar Rp. 247.549.350,00 atau 99,18 %, apabila dibandingkan realisasi tahun sebelumnya sebesar Rp. 15.000.000,00 mengalami **kenaikan*** sebesar Rp. 232.549.350,00 atau 1.550,33 % dengan rincian sebagai berikut :

	Anggaran Setelah Perubahan (Rp)	2022 (Rp)	%	2021 (Rp)	Kenaikan/Penurunan (Rp)
1 Belanja Modal Unit Alat Laboratorium	234.000.000,00	233.959.950,00	99,98	15.000.000,00	218.959.950,00
2 Belanja Modal Unit Alat Laboratorium Kimia Nuklir	-	-	-	-	-
3 Belanja Modal Alat Peraga Praktek Sekolah	-	-	-	-	-
4 Belanja Modal Alat Laboratorium Fisika Nuklir/Elektronika	15.600.000,00	13.589.400,00	87,11	-	13.589.400,00
5 Belanja Modal Alat Proteksi Radiasi/Proteksi Lingkungan	-	-	-	-	-
6 Belanja Modal Radiation Application and Non Destructive Testing Laboratory Lainnya"	-	-	-	-	-
7 Belanja Modal Alat Laboratorium Lingkungan Hidup	-	-	-	-	-
8 Belanja Modal Peralatan Laboratorium Hydrodinamica"	-	-	-	-	-
9 Belanja Modal Alat Laboratorium Standarisasi Kalibrasi dan Instrumentasi	-	-	-	-	-
Jumlah	249.600.000,00	247.549.350,00	99,18	15.000.000,00	232.549.350,00

5.1.2.2.10. Belanja Modal Komputer Rp. 212.050.000,00

Belanja Modal Komputer dianggarkan sebesar Rp. 212.050.000,00 dengan realisasi sebesar Rp.209.293.167,00 atau 98,70 %, apabila dibandingkan realisasi tahun sebelumnya sebesar Rp.218.602.500,00 mengalami **penurunan*** sebesar Rp. 9.309.333,00 atau 4,26 % dengan rincian sebagai berikut :

	Anggaran Setelah Perubahan (Rp)	2022 (Rp)	%	2021 (Rp)	Kenaikan/Penurunan (Rp)
1 Belanja Modal Komputer Unit	212.050.000,00	209.293.167,00	98,70	218.602.500,00	-9.309.333,00
2 Belanja Modal Peralatan Komputer					-
Jumlah	212.050.000,00	209.293.167,00	98,70	218.602.500,00	-9.309.333,00

5.1.2.2.12. Belanja Modal Peralatan Proses Produksi Rp. 2.840.000.000,00

Belanja Modal Peralatan Proses Produksi dianggarkan sebesar Rp. 2.840.000.000,00 dengan realisasi sebesar Rp. 2.809.500.000,00 atau 98,93 %, apabila dibandingkan realisasi tahun sebelumnya sebesar Rp. 0,- mengalami **kenaikan*** sebesar Rp. 2.809.500.000,00 atau 100 % dengan rincian sebagai berikut :

	Anggaran Setelah Perubahan (Rp)	2022 (Rp)	%	2021 (Rp)	Kenaikan/Penurunan (Rp)
1 Belanja Modal unit peralatan Proses/Produksi Lainnya	2.840.000.000,00	2.809.500.000,00	98,93	-	2.809.500.000,00
Jumlah	2.840.000.000,00	2.809.500.000,00	98,93	-	2.809.500.000,00

5.2 PENJELASAN POS-POS NERACA

5.2.1. Aset Rp. 17.507.418.810,15

Total Aset sebesar Rp. 17.507.418.810,15 apabila dibandingkan tahun sebelumnya sebesar Rp. 15.238.492.921,84 mengalami **kenaikan*** sebesar Rp.2.268.925.888,31 atau 14,89 %. Jumlah tersebut terdiri atas Aset Lancar, Investasi Jangka Panjang, Aset Tetap dan Aset Lainnya dengan rincian sebagai berikut :

	2022 (Rp)	2021 (Rp)
1 Aset Lancar	2.223.041.506,45	2.424.790.422,00
2 Investasi Jangka Panjang	-	-
3 Aset Tetap	15.108.105.108,16	12.577.497.499,84
4 Dana Cadangan	-	-
5 Aset Lainnya	176.272.195,54	236.205.000,00
Jumlah	17.507.418.810,15	15.238.492.921,84

5.2.1.1. Aset Lancar Rp. 2.223.014.506,45

Aset Lancar sebesar Rp. 2.223.014.506,45 apabila dibandingkan tahun sebelumnya sebesar Rp. 2.424.790.422,00 mengalami **penurunan*** sebesar Rp. -201.748.915,55 atau -8,32 % dengan rincian sebagai berikut :

	2022 (Rp)	20201 (Rp)
1 Kas dan Setara Kas	-	-
2 Investasi Jangka Pendek	-	-
3 Piutang Pajak Daerah	-	-
4 Piutang Retribusi Daerah	-	-
5 Piutang Hasil Pengelolaan Kekayaan Daerah yang Dipisahkan	-	-
6 Piutang Lain-Lain PAD yang Sah	-	-
7 Piutang Transfer Pemerintah Pusat	-	-
8 Piutang Transfer Antar Daerah	-	-
9 Piutang Lainnya	-	-
10 Penyisihan Piutang	-	-
11 Beban Dibayar Dimuka	83.019.356,39	82.830.994,00
12 Persediaan	2.140.022.150,06	2.341.959.428,00
Jumlah	2.223.041.506,45	2.424.790.422,00

5.2.1.1.11. Beban Dibayar Dimuka Rp. 83.019.356,39

Beban Dibayar Dimuka sebesar Rp. 83.019.356,39 apabila dibandingkan tahun sebelumnya sebesar Rp. 82.830.994,00 mengalami **kenaikan*** sebesar Rp.188.362,39 atau 0,23 % dengan rincian sebagai berikut:

	2022 (Rp)	2021 (Rp)
1 Beban Dibayar Dimuka	83.019.356,39	82.830.994,00
Jumlah	83.019.356,39	82.830.994,00

5.2.1.1.12. Persediaan Rp. 2.140.022.150,06

Persediaan sebesar Rp. 2.140.022.150,06 apabila dibandingkan tahun sebelumnya sebesar Rp. 2.341.959.428,00 mengalami **penurunan*** sebesar Rp. -201.937.227,94 atau -8,62 % dengan rincian sebagai berikut :

	2022 (Rp)	2021 (Rp)
1 Barang Pakai Habis	2.140.022.150,06	2.341.959.428,00
2 Barang Tak Habis Pakai		
3 Barang bekas dipakai		
Jumlah	2.140.022.150,06	2.341.959.428,00

5.3.1.1.12.1 Barang Pakai Habis Rp. 2.140.022.150,06

Barang Pakai Habis sebesar Rp. 2.140.022.150,06 apabila dibandingkan tahun sebelumnya sebesar Rp. 2.341.959.428,00 mengalami **penurunan*** sebesar Rp. -201.937.227,94 atau -8,62 % dengan rincian sebagai berikut :

	2022 (Rp)	2021 (Rp)
1 Bahan	-	45.000,00
2 Suku Cadang	-	-
3 Alat/Bahan untuk Kegiatan Kantor	20.879.600,06	19.001.928,00
4 Obat-Obatan	-	-
5 Persediaan untuk Dijual/Diserahkan	-	-
6 Persediaan untuk Tujuan Strategis/Berjaga-Jaga	-	-
7 Natura dan Pakan	2.119.142.550,00	2.322.912.500,00
Jumlah	2.140.022.150,06	2.341.959.428,00

5.3.1.1.12.1.1 Bahan Rp. 0,-

Bahan sebesar Rp.0,- apabila dibandingkan tahun sebelumnya sebesar Rp. 45.000,00,00 mengalami **penurunan*** sebesar Rp. 45.000,00 atau 100 % dengan rincian sebagai berikut :

	2022 (Rp)	2021 (Rp)
1 Bahan Bangunan dan Konstruksi	-	-
2 Bahan Kimia	-	45.000,00
3 Bahan Peledak	-	-
4 Bahan Bakar dan Pelumas	-	-
5 Bahan Baku	-	-
6 Bahan Kimia Nuklir	-	-
7 Barang Dalam Proses	-	-
8 Bahan/Bibit Tanaman	-	-
9 Isi Tabung Pemadam Kebakaran	-	-
10 Isi Tabung Gas	-	-
11 Bahan/Bibit Ternak/Bibit Ikan	-	-
12 Bahan Lainnya	-	-
Jumlah	-	45.000,00

5.3.1.1.12.1.3 Alat/Bahan untuk Kegiatan Kantor Rp. 20.879.600,06

Alat/Bahan untuk Kegiatan Kantor sebesar Rp. 20.879.600,06 apabila dibandingkan tahun sebelumnya sebesar Rp. 19.001.928,00 mengalami **kenaikan *** sebesar Rp. 1.877.672,06 atau 9,88% dengan rincian sebagai berikut :

	2022 (Rp)	2021 (Rp)
1 Alat Tulis Kantor	19.205.186,06	19.001.928,00
2 Kertas dan Cover	789.084,00	-
3 Bahan Cetak	-	-
4 Benda Pos	-	-
5 Persediaan Dokumen/Administrasi Tender	-	-
6 Bahan Komputer	494.505,00	-
7 Perabot Kantor	192.000,00	-
8 Alat Listrik	48.825,00	-
9 Perlengkapan Dinas	-	-
10 Kaporlap dan Perlengkapan Satwa	-	-
11 Perlengkapan Pendukung Olahraga	-	-
12 Suvenir/Cendera Mata	-	-
13 Alat/Bahan Untuk Kegiatan Kantor Lainnya	150.000,00	-
Jumlah	20.879.600,06	19.001.928,00

5.3.1.1.12.1.7 Natura dan Pakan Rp. 2.119.142.550

Natura dan Pakan sebesar Rp.2.119.142.550,00 apabila dibandingkan tahun sebelumnya sebesar Rp. 2.322.912.500,00 mengalami **penurunan*** sebesar Rp. 203.769.950,00 atau -8,77 % dengan rincian sebagai berikut :

2022 (Rp)	2021 (Rp)
-----------	-----------

1	Natura	2.119.142.550,00	2.322.912.500,00
2	Pakan	-	-
3	Natura dan Pakan Lainnya	-	-
	Jumlah	2.119.142.550,00	2.322.912.500,00

5.2.1.3 Aset Tetap Rp. 15.108.105.108,16

Aset Tetap sebesar Rp. 15.108.105.108,16 apabila dibandingkan tahun sebelumnya sebesar Rp. 12.577.497.499,84 mengalami **kenaikan** sebesar Rp. 2.530.607.608,32 atau 20,12 % dengan rincian sebagai berikut:

	2022 (Rp)	2021 (Rp)	
1	Tanah	599.040.000,00	599.040.000,00
2	Peralatan dan Mesin	21.441.908.215,00	18.166.990.775,00
3	Gedung dan Bangunan	13.369.838.268,00	13.412.327.519,00
4	Jalan, Irigasi, dan Jaringan	288.495.800,00	288.495.800,00
5	Aset Tetap Lainnya	108.482.200,00	103.501.200,00
6	Konstruksi Dalam Pengerjaan	-	-
7	Akumulasi Penyusutan	-20.699.659.374,84	-19.992.857.794,16
	Jumlah	15.108.105.108,16	12.577.497.499,84

Rincian mutasi aset tetap terdiri dari : **(pengisian menggunakan kertas kerja aset tetap terlampir)**

Saldo Awal	Rp. 32.570.355.294,00
Penambahan	
Belanja Modal	Rp. 3.453.985.940,00
Belanja Barang/Jasa	Rp. 15.337.500,00
Hibah	Rp.
Mutasi Masuk	Rp.
Reklasifikasi Masuk antar aset tetap	Rp. 2.549.567.514,00
Reklasifikasi Masuk ke Aset Lainnya	Rp.
Koreksi	Rp.
Jumlah	Rp. 6.018.890.954,00
Berkurang	
Ekstrakontable	Rp. -
Reklasifikasi Keluar antar aset tetap	Rp. 2.549.567.514,00
Reklasifikasi keluar ke Aset Lainnya	Rp. 231.914.251,00
Mutasi Keluar	Rp.
Koreksi	Rp.
Akumulasi Penyusutan	Rp.
Jumlah	Rp. 2.781.481.765,00
Grand Total	Rp. 35.807.764.483,00

5.2.1.3.1 Tanah Rp. 599.040.000,00

Tanah sebesar Rp. 599.040.000,00 apabila dibandingkan tahun sebelumnya sebesar Rp. 599.040.000,00 mengalami **kenaikan/penurunan*** sebesar Rp. 0,- atau 0 % dengan rincian sebagai berikut :

	2022 (Rp)	2021 (Rp)	
1	Tanah Persil	599.040.000,00	599.040.000,00
2	Tanah Non Persil	-	-
3	Lapangan	-	-
	Jumlah	599.040.000,00	599.040.000,00

Rincian mutasi tanah terdiri dari : **(pengisian menggunakan kertas kerja aset tetap terlampir)**

Saldo Awal	Rp. 599.040.000,00
Penambahan	
Belanja Modal	Rp
Belanja Barang/Jasa	Rp
Hibah	Rp
Mutasi Masuk	Rp
Reklasifikasi Masuk antar aset tetap	Rp
Reklasifikasi Masuk ke Aset Lainnya	Rp
Koreksi	Rp
Jumlah	Rp
Berkurang	
Ekstrakomtabel	Rp
Reklasifikasi Keluar antar aset tetap	Rp
Reklasifikasi keluar ke Aset Lainnya	Rp
Mutasi Keluar	Rp
Koreksi	Rp
Jumlah	Rp
Grand Total	Rp. 599.040.000,00

5.2.1.3.2 Peralatan dan Mesin. Rp. 21.441.908.215,00

Peralatan dan Mesin sebesar Rp. 21.441.908.215,00 apabila dibandingkan tahun sebelumnya sebesar Rp. 18.166.990.775,00 mengalami **kenaikan*** sebesar Rp. 3.274.917.440,00 atau 18,03 % dengan rincian sebagai berikut :

	2022 (Rp)	2021 (Rp)
1 Alat Besar	356.814.500,00	331.895.000,00
2 Alat Angkutan	2.912.707.514,00	2.912.707.514,00
3 Alat Bengkel dan Ukur	101.388.000,00	46.700.000,00
4 Alat Pertanian	1.472.744.070,00	1.322.669.070,00
5 Alat Kantor dan Rumah Tangga	6.734.713.156,00	4.133.830.769,00
6 Alat Studio, Komunikasi, dan Pemancar	823.304.038,00	816.960.000,00
7 Alat Kedokteran dan Kesehatan	-	-
8 Alat Laboratorium	6.106.871.272,00	5.893.509.922,00
9 Alat Persenjataan	-	-
10 Komputer	2.915.619.665,00	2.690.972.500,00
11 Alat Eksplorasi	-	-
12 Alat Pengeboran	-	-
13 Alat Produksi, Pengelolaan dan Pemurniaan	-	-
14 Alat Bantu Eksplorasi	-	-
15 Alat Keselamatan Kerja	14.740.000,00	14.740.000,00
16 Alat Peraga	-	-
17 Peralatan Proses/Produksi	-	-
18 Rambu-Rambu	-	-
19 Alat Olahraga	3.006.000,00	3.006.000,00
20 Belanja Modal Peralatan dan Mesin BOS	-	-
Jumlah	21.441.908.215,00	18.166.990.775,00

Rincian mutasi peralatan dan mesin terdiri dari : **(pengisian menggunakan kertas kerja aset tetap terlampir)**

Saldo Awal	Rp. 18.166.990.775,00
Penambahan	
Belanja Modal	Rp. . 3.453.985.940,00
Belanja Barang/Jasa	Rp. 10.356.500,00
Hibah	Rp

Mutasi Masuk	Rp
Reklasifikasi Masuk antar aset tetap	Rp. 2.549.567.514,00
Reklasifikasi Masuk ke Aset Lainnya	Rp
Koreksi	Rp
Jumlah	Rp. 6.013.909.954,00

Berkurang

Ekstrakomtabel	Rp. -
Reklasifikasi Keluar antar aset tetap	Rp. 2.549.567.514,00
Reklasifikasi keluar ke Aset Lainnya	Rp. 189.425.000,00
Mutasi Keluar	Rp
Koreksi	Rp
Jumlah	Rp. 2.738.992.514,00

Grand Total Rp. 21.441.908.215,00

Penjelasan: Kenaikan jumlah peralatan dan mesin di Tahun 2022 sebesar Rp. 3.274.917.440,00 dikarenakan adanya: Penambahan belanja modal, belanja barang dan jasa, dan reklasifikasi masuk antar aset tetap serta adanya ekstrakomtabel, reklas keluar antar aset tetap dan reklas keluar ke aset

5.2.1.3.2.1 Alat Besar Rp. 356.814.500,00

Alat Besar sebesar Rp. 356.814.500,00 apabila dibandingkan tahun sebelumnya sebesar Rp. 331.895.000,00 mengalami **kenaikan** * sebesar Rp. 24.919.500,00 atau 7,51 % dengan rincian sebagai berikut :

	2022 (Rp)	2021 (Rp)
1 Alat Besar Darat	-	-
2 Alat Besar Apung	-	-
3 Alat Bantu	356.814.500,00	331.895.000,00
Jumlah	356.814.500,00	331.895.000,00

Rincian mutasi peralatan dan mesin terdiri dari : **(pengisian menggunakan kertas kerja aset tetap terlampir)**

Saldo Awal	Rp. 331.895.000,00
Penambahan	
Belanja Modal	Rp. . 24.919.500,00
Belanja Barang/Jasa	Rp.
Hibah	Rp
Mutasi Masuk	Rp
Reklasifikasi Masuk antar aset tetap	Rp.
Reklasifikasi Masuk ke Aset Lainnya	Rp
Koreksi	Rp
Jumlah	Rp. 356.814.500,00

Berkurang

Ekstrakomtabel	Rp. -
Reklasifikasi Keluar antar aset tetap	Rp.
Reklasifikasi keluar ke Aset Lainnya	Rp.
Mutasi Keluar	Rp
Koreksi	Rp
Jumlah	Rp.

Grand Total Rp. 356.814.500,00

5.2.1.3.2.2 Alat Angkutan Rp. 2.912.707.514,00

Alat Angkutan sebesar Rp. 2.912.707.514,00 apabila dibandingkan tahun sebelumnya sebesar Rp. 2.912.707.514,00 mengalami **kenaikan/penurunan*** sebesar Rp. 0,- atau 0 % dengan rincian sebagai berikut :

	2022 (Rp)	2021 (Rp)
1 Alat Angkutan Darat Bermotor	2.905.937.514,00	2.905.937.514,00
2 Alat Angkutan Darat Tak Bermotor	6.770.000,00	-
3 Alat Angkutan Apung Bermotor	-	-
4 Alat Angkutan Apung Tak Bermotor	-	6.770.000,00
5 Alat Angkutan Bermotor Udara	-	-
Jumlah	2.912.707.514,00	2.912.707.514,00

Rincian mutasi peralatan dan mesin terdiri dari : **(pengisian menggunakan kertas kerja aset tetap terlampir)**

Saldo Awal	Rp. 2.912.707.514,00
Penambahan	
Belanja Modal	Rp. . -
Belanja Barang/Jasa	Rp. -
Hibah	Rp
Mutasi Masuk	Rp
Reklasifikasi Masuk antar aset tetap	Rp. 2.549.567.514,00
Reklasifikasi Masuk ke Aset Lainnya	Rp
Koreksi	Rp
Jumlah	Rp. 2.549.567.514,00
Berkurang	
Ekstrakomtabel	Rp. -
Reklasifikasi Keluar antar aset tetap	Rp. 2.549.567.514,00
Reklasifikasi keluar ke Aset Lainnya	Rp
Mutasi Keluar	Rp
Koreksi	Rp
Jumlah	Rp. 2.549.567.514,00
Grand Total	Rp. 2.912.707.514,00

5.2.1.3.2.3. Alat Bengkel dan Ukur Rp. 101.388.000,00

Alat Bengkel dan Ukur sebesar Rp. 101.388.000,00 apabila dibandingkan tahun sebelumnya sebesar Rp. 46.700.000,00 mengalami **kenaikan*** sebesar Rp.54.688.000,00 atau 117,10% dengan rincian sebagai berikut :

	2022 (Rp)	2021 (Rp)
1 Alat Bengkel Bermesin	49.021.000,00	-
2 Alat Bengkel Tak Bermesin	-	-
3 Alat Ukur	52.367.000,00	46.700.000,00
Jumlah	101.388.000,00	46.700.000,00

Rincian mutasi peralatan dan mesin terdiri dari : **(pengisian menggunakan kertas kerja aset tetap terlampir)**

Saldo Awal	Rp. 46.700.000,00
Penambahan	
Belanja Modal	Rp. . 54.688.000,00
Belanja Barang/Jasa	Rp.
Hibah	Rp

Mutasi Masuk	Rp	
Reklasifikasi Masuk antar aset tetap	Rp.	
Reklasifikasi Masuk ke Aset Lainnya	Rp	
Koreksi	Rp	
Jumlah	Rp.	54.688.000,00
Berkurang		
Ekstrakomtabel	Rp.	-
Reklasifikasi Keluar antar aset tetap	Rp.	
Reklasifikasi keluar ke Aset Lainnya	Rp.	
Mutasi Keluar	Rp	
Koreksi	Rp	
Jumlah	Rp.	-
Grand Total	Rp.	101.388.000,00

5.2.1.3.2.4 Alat Pertanian Rp. 1.472.744.070,00

Alat Pertanian sebesar Rp. 1.472.744.070,00 apabila dibandingkan tahun sebelumnya sebesar Rp. 1.322.669.070,00 mengalami **kenaikan*** sebesar Rp. 150.075.000,00 atau 11,35 % dengan rincian sebagai berikut :

		2022 (Rp)	2021 (Rp)
1	Alat Pengolahan	1.472.744.070,00	1.322.669.070,00
	Jumlah	1.472.744.070,00	1.322.669.070,00

Rincian mutasi peralatan dan mesin terdiri dari : **(pengisian menggunakan kertas kerja aset tetap terlampir)**

Saldo Awal	Rp.	1.322.669.070,00
Penambahan		
Belanja Modal	Rp. .	339.500.000,00
Belanja Barang/Jasa	Rp.	
Hibah	Rp	
Mutasi Masuk	Rp	
Reklasifikasi Masuk antar aset tetap	Rp.	
Reklasifikasi Masuk ke Aset Lainnya	Rp.	
Koreksi	Rp	
Jumlah	Rp.	339.500.000,00
Berkurang		
Ekstrakomtabel	Rp.	-
Reklasifikasi Keluar antar aset tetap	Rp.	
Reklasifikasi keluar ke Aset Lainnya	Rp.	189.425.000,00
Mutasi Keluar	Rp	
Koreksi	Rp	
Jumlah	Rp.	189.425.000,00
Grand Total	Rp.	1.472.744.070,00

5.2.1.3.2.5. Alat Kantor dan Rumah Tangga Rp. 6.734.713.156,00

Alat Kantor dan Rumah Tangga sebesar Rp. 6.734.713.156,00 apabila dibandingkan tahun sebelumnya sebesar Rp. 4.133.830.769,00 mengalami **kenaikan*** sebesar Rp. 2.600.882.387,00 atau 62,92 % dengan rincian sebagai berikut :

	2022 (Rp)	2021 (Rp)
1 Alat Kantor	1.057.568.700,00	1.009.061.312,00
2 Alat Rumah Tangga	5.504.636.806,00	2.952.261.807,00
3 Meja dan Kursi Kerja/Rapat Pejabat	172.507.650,00	172.507.650,00
Jumlah	6.734.713.156,00	4.133.830.769,00

Rincian mutasi peralatan dan mesin terdiri dari : **(pengisian menggunakan kertas kerja aset tetap terlampir)**

Saldo Awal	Rp. 4.133.830.769,00
Penambahan	
Belanja Modal	Rp. 2.600.882.387,00
Belanja Barang/Jasa	Rp.
Hibah	Rp.
Mutasi Masuk	Rp.
Reklasifikasi Masuk antar aset tetap	Rp.
Reklasifikasi Masuk ke Aset Lainnya	Rp.
Koreksi	Rp.
Jumlah	Rp. 2.600.882.387,00
Berkurang	
Ekstrakomtabel	Rp. -
Reklasifikasi Keluar antar aset tetap	Rp.
Reklasifikasi keluar ke Aset Lainnya	Rp.
Mutasi Keluar	Rp.
Koreksi	Rp.
Jumlah	Rp.
Grand Total	Rp. 6.734.713.156,00

5.2.1.3.2.6. Alat Studio, Komunikasi, dan Pemancar Rp. 823.304.038,00

Alat Studio, Komunikasi, dan Pemancar sebesar Rp. 823.304.038,00 apabila dibandingkan tahun sebelumnya sebesar Rp. 816.960.000,00 mengalami **kenaikan*** sebesar Rp. 6.344.038,00 atau 0,78 % dengan rincian sebagai berikut :

	2022 (Rp)	2021 (Rp)
1 Alat Studio	698.497.038,00	692.103.000,00
2 Alat Komunikasi	124.857.000,00	124.857.000,00
3 Peralatan Pemancar		
4 Peralatan Komunikasi Navigasi		
Jumlah	823.304.038,00	816.960.000,00

Rincian mutasi peralatan dan mesin terdiri dari : **(pengisian menggunakan kertas kerja aset tetap terlampir)**

Saldo Awal	Rp. 816.960.000,00
Penambahan	
Belanja Modal	Rp. . 6.344.038,00
Belanja Barang/Jasa	Rp.
Hibah	Rp.
Mutasi Masuk	Rp.
Reklasifikasi Masuk antar aset tetap	Rp.
Reklasifikasi Masuk ke Aset Lainnya	Rp.
Koreksi	Rp.
Jumlah	Rp. 6.344.038,00

Berkurang	
Ekstrakomtabel	Rp. -
Reklasifikasi Keluar antar aset tetap	Rp.
Reklasifikasi keluar ke Aset Lainnya	Rp.
Mutasi Keluar	Rp.
Koreksi	Rp.
Jumlah	Rp.
Grand Total	Rp. 823.304.038,00

5.2.1.3.2.7. Alat Kedokteran dan Kesehatan Rp. 0,-

Alat Kedokteran dan Kesehatan sebesar Rp. 0,- apabila dibandingkan tahun sebelumnya sebesar Rp. 0,- mengalami **kenaikan/penurunan*** sebesar Rp.0,- atau 0 % dengan rincian sebagai berikut :

	2021 (Rp)	2020 (Rp)
1 Alat Kedokteran	-	-
2 Alat Kesehatan Umum	-	-
Jumlah	-	-

5.2.1.3.2.8. Alat Laboratorium Rp. 6.106.871.272,00

Alat Laboratorium sebesar Rp. 6.106.871.272,00 apabila dibandingkan tahun sebelumnya sebesar Rp. 5.893.509.922,00 mengalami **kenaikan*** sebesar Rp. 213.361.350,00 atau 3.62 % dengan rincian sebagai berikut :

	2022 (Rp)	2021 (Rp)
1 Unit Alat Laboratorium	5.988.499.872,00	5.788.727.922,00
2 Unit Alat Laboratorium Kimia Nuklir	104.782.000,00	104.782.000,00
3 Alat Peraga Praktik Sekolah	-	-
4 Alat Laboratorium Fisika Nuklir/Elektronika	13.589.400,00	-
5 Alat Proteksi Radiasi/Proteksi Lingkungan	-	-
6 Radiation Application and Non Destructive Testing Laboratory Lainnya	-	-
7 Alat Laboratorium Lingkungan Hidup	-	-
8 Peralatan Laboratorium Hydrodinamica	-	-
9 Alat Laboratorium Standarisasi Kalibrasi dan Instrumentasi	-	-
Jumlah	6.106.871.272,00	5.893.509.922,00

Rincian mutasi peralatan dan mesin terdiri dari : **(pengisian menggunakan kertas kerja aset tetap terlampir)**

Saldo Awal	Rp. 5.893.509.922,00
Penambahan	
Belanja Modal	Rp. . 213.361.350,00
Belanja Barang/Jasa	Rp.
Hibah	Rp.
Mutasi Masuk	Rp.
Reklasifikasi Masuk antar aset tetap	Rp.
Reklasifikasi Masuk ke Aset Lainnya	Rp.
Koreksi	Rp.
Jumlah	Rp. 213.361.350,00
Berkurang	
Ekstrakomtabel	Rp. -
Reklasifikasi Keluar antar aset tetap	Rp.
Reklasifikasi keluar ke Aset Lainnya	Rp.
Mutasi Keluar	Rp.

Koreksi	Rp
Jumlah	Rp.
Grand Total	Rp. 6.106.871.272,00

5.2.1.3.2.10. Komputer Rp. 2.915.619.665,00

Komputer sebesar Rp. 2.915.619.665,00 apabila dibandingkan tahun sebelumnya sebesar Rp.2.690.972.500,00 mengalami **kenaikan/penurunan*** sebesar Rp. 224.647.165,00 atau 8,35 % dengan rincian sebagai berikut :

	2022 (Rp)	2021 (Rp)
1 Komputer Unit	2.185.856.015,00	2.027.349.350,00
2 Peralatan Komputer	729.763.650,00	663.623.150,00
Jumlah	2.915.619.665,00	2.690.972.500,00

Rincian mutasi peralatan dan mesin terdiri dari : **(pengisian menggunakan kertas kerja aset tetap terlampir)**

Saldo Awal	Rp. 2.690.972.500,00
Penambahan	
Belanja Modal	Rp. 214.290.665,00
Belanja Barang/Jasa	Rp. 10.356.500,00
Hibah	Rp
Mutasi Masuk	Rp
Reklasifikasi Masuk antar aset tetap	Rp.
Reklasifikasi Masuk ke Aset Lainnya	Rp.
Koreksi	Rp
Jumlah	Rp. 224.647.165,00
Berkurang	
Ekstrakomtabel	Rp. -
Reklasifikasi Keluar antar aset tetap	Rp.
Reklasifikasi keluar ke Aset Lainnya	Rp.
Mutasi Keluar	Rp
Koreksi	Rp
Jumlah	Rp. -
Grand Total	Rp. 2.915.619.665,00

5.2.1.3.2.15 Alat Keselamatan Kerja Rp. 14.740.000,00

Keselamatan Kerja sebesar Rp. 14.740.000,00 apabila dibandingkan tahun sebelumnya sebesar Rp. 14.740.000,00 mengalami **kenaikan/penurunan*** sebesar Rp.0,- atau 0 % dengan rincian sebagai berikut

	2022 (Rp)	2021 (Rp)
1 Alat Deteksi	-	-
2 Alat pelindung	14.740.000,00	14.740.000,00
3 Alat SAR	-	-
4 Alat Kerja Penerbangan	-	-
Jumlah	14.740.000,00	14.740.000,00

5.2.1.3.2.19. Alat Olahraga Rp. 3.006.000,00

Alat Olahraga sebesar Rp. 3.006.000,00 apabila dibandingkan tahun sebelumnya sebesar Rp. 3.006.000,00 mengalami **kenaikan/penurunan*** sebesar Rp 0,- atau 0 % dengan rincian sebagai berikut

	2021 (Rp)	2020 (Rp)
1 Peralatan Olahraga	3.006.000,00	3.006.000,00
Jumlah	3.006.000,00	3.006.000,00

5.2.1.3.3. Gedung dan Bangunan Rp. 13.369.838.268,00

Gedung dan Bangunan sebesar Rp.13.369.838.268,00 apabila dibandingkan tahun sebelumnya sebesar Rp. 13.412.327.519,00 mengalami **menurun*** sebesar Rp. 42.489.251,00 atau 0.32 % dengan rincian sebagai berikut :

	2022 (Rp)	2021 (Rp)
1 Bangunan Gedung	13.002.778.268,00	13.045.267.519,00
2 Monumen		
3 Bangunan Menara		
4 Tugu Titik Kontrol/Pasti	367.060.000,00	367.060.000,00
Jumlah	13.369.838.268,00	13.412.327.519,00

Rincian mutasi gedung dan bangunan terdiri dari : (**pengisian menggunakan kertas kerja aset tetap terlampir**)

Saldo Awal	Rp. 13.412.327.519,00
Penambahan	
Belanja Modal	Rp.
Belanja Barang/Jasa	Rp.
Hibah	Rp.
Mutasi Masuk	Rp.
Reklasifikasi Masuk antar aset tetap	Rp.
Reklasifikasi Masuk ke Aset Lainnya	Rp.
Koreksi	Rp.
Jumlah	Rp. 13.412.327.519,00
Berkurang	
Ekstrakomtabel	Rp.
Reklasifikasi Keluar antar aset tetap	Rp.
Reklasifikasi keluar ke Aset Lainnya	Rp. 2.489.251,00
Mutasi Keluar	Rp.
Koreksi	Rp.
Jumlah	Rp. 2.489.251,00
Grand Total	Rp. 13.369.838.268,00

5.2.1.3.3.1. Bangunan Gedung Rp. 13.002.778.268,00

Bangunan Gedung sebesar Rp. 13.002.778.268,00 apabila dibandingkan tahun sebelumnya sebesar Rp. 13.045.267.519,00 mengalami **menurun *** sebesar Rp. 42.489.251,00 atau -0.33 % dengan rincian sebagai berikut :

	2022 (Rp)	2021 (Rp)
1 Bangunan Gedung Tempat Kerja	12.435.294.932,00	12.435.234.932,00
2 Bangunan Gedung Tempat Tinggal	567.543.336,00	610.032.587,00
Jumlah	13.002.778.268,00	13.045.267.519,00

Rincian mutasi gedung dan bangunan terdiri dari : **(pengisian menggunakan kertas kerja aset tetap terlampir)**

Saldo Awal	Rp. 13.045.267.519,00
Penambahan	
Belanja Modal	Rp.
Belanja Barang/Jasa	Rp.
Hibah	Rp.
Mutasi Masuk	Rp.
Reklasifikasi Masuk antar aset tetap	Rp.
Reklasifikasi Masuk ke Aset Lainnya	Rp.
Koreksi	Rp.
Jumlah	Rp. -
Berkurang	
Ekstrakomtabel	Rp.
Reklasifikasi Keluar antar aset tetap	Rp.
Reklasifikasi keluar ke Aset Lainnya	Rp. 42.489.251,00
Mutasi Keluar	Rp.
Koreksi	Rp.
Jumlah	Rp. 42.489.251,00
Grand Total	Rp. 13.002.778.268,00

5.2.1.3.3.4 Tugu Titik Kontrol/Pasti Rp. 367.060.000,00

Tugu Titik Kontrol/Pasti sebesar Rp. 367.060.000,00 apabila dibandingkan tahun sebelumnya sebesar Rp. 367.060.000,00 mengalami **kenaikan/penurunan*** sebesar Rp. 0,- atau 0 % dengan rincian sebagai berikut :

	2022 (Rp)	2021 (Rp)
1 Tugu/Tanda Batas	367.060.000,00	367.060.000,00
Jumlah	367.060.000,00	367.060.000,00

5.2.1.3.4. Jalan, Irigasi, dan Jaringan Rp. 288.495.800,00

Jalan, Irigasi, dan Jaringan sebesar Rp. 288,495.800,00 apabila dibandingkan tahun sebelumnya sebesar Rp. 288.495.800,00 mengalami **kenaikan/penurunan*** sebesar Rp. 0,- atau 0 % dengan rincian sebagai berikut :

	2021 (Rp)	2020 (Rp)
1 Jalan dan Jembatan	-	-
2 Bangunan Air	164.387.000,00	164.387.000,00
3 Instalasi	25.900.000,00	25.900.000,00
4 Jaringan	98.208.800,00	98.208.800,00
Jumlah	288.495.800,00	288.495.800,00

5.2.1.3.5. Aset Tetap Lainnya Rp. 108.482.200,00

Aset Tetap Lainnya sebesar Rp. 108.482.200,00 apabila dibandingkan tahun sebelumnya sebesar Rp. 103.501.200,00 mengalami **kenaikan*** sebesar Rp.4.981.000,00 atau 4,81% dengan rincian sebagai berikut :

	2022 (Rp)	2021 (Rp)
1 Bahan Perpustakaan	108.482.200,00	103.501.200,00
2 Barang Bercorak Kesenian/Kebudayaan/ Olahraga		

3	Hewan		
4	Biota Perairan		
5	Tanaman		
6	Barang Koleksi Non Budaya		
7	Aset Tetap Dalam Renovasi		
	Jumlah	108.482.200,00	103.501.200,00

Rincian mutasi aset tetap lainnya terdiri dari : **(pengisian menggunakan kertas kerja aset tetap terlampir)**

Saldo Awal	Rp. 103.501.200,00
Penambahan	
Belanja Modal	Rp
Belanja Barang/Jasa	Rp. 4.981.000,00
Hibah	Rp
Mutasi Masuk	Rp
Reklasifikasi Masuk antar aset tetap	Rp
Reklasifikasi Masuk ke Aset Lainnya	Rp
Koreksi	Rp
Jumlah	Rp. 4.981.000,00
Berkurang	
Ekstrakomtabel	Rp
Reklasifikasi Keluar antar aset tetap	Rp
Reklasifikasi keluar ke Aset Lainnya	Rp. -
Mutasi Keluar	Rp
Koreksi	Rp
Jumlah	Rp
Grand Total	Rp. 108.482.200,00

5.2.1.3.5.1. Bahan Perpustakaan Rp. 108.482.200,00

Bahan Perpustakaan sebesar Rp. 108.482.200,00 apabila dibandingkan tahun sebelumnya sebesar Rp. 103.501.200,00 mengalami **kenaikan** * sebesar Rp. 4.981.000,00 atau 4.81% dengan rincian sebagai berikut:

	2022 (Rp)	2021 (Rp)	
1	Bahan Perpustakaan Tercetak	108.482.200,00	103.501.200,00
2	Bahan Perpustakaan Terekam dan Bentuk Mikro		
3	Kartografi, Naskah dan Lukisan		
4	Musik		
5	Karya Grafika (Graphic Material)		
6	Three Dimensional Artifacts and Realita		
7	Tarscalt		
	Jumlah	108.482.200,00	103.501.200,00

5.2.1.3.5.2. Barang Bercorak Kesenian/Kebudayaan/Olahraga Rp. 0,-

Barang Bercorak Kesenian/Kebudayaan/Olahraga sebesar Rp.0,- apabila dibandingkan tahun sebelumnya sebesar Rp.0,- mengalami **Penurunan*** sebesar Rp. 0,- atau 0 % dengan rincian sebagai berikut :

	2022 (Rp)	2021 (Rp)	
1	Barang Bercorak Kesenian	-	-
2	Alat Bercorak Kebudayaan	-	-
3	Tanda Penghargaan	-	-
	Jumlah	-	-

5.2.1.3.7 Akumulasi Penyusutan Rp. 20.699.659.374,84

Akumulasi Penyusutan sebesar Rp. 20.699.659.374,84 apabila dibandingkan tahun sebelumnya sebesar Rp. 19.992.857.794,16 mengalami **kenaikan/penurunan*** sebesar Rp. 706.801.580,68 atau 3,54 % dengan rincian sebagai berikut :

	2022 (Rp)	2021 (Rp)
1 Akumulasi Penyusutan Peralatan dan Mesin	17.231.175.395,31	16.781.627.061,41
2 Akumulasi Penyusutan Gedung dan Bangunan	3.314.882.424,53	3.063.114.064,41
3 Akumulasi Penyusutan Jalan, Jaringan, dan Irigasi	153.601.555,00	148.116.668,34
4 Akumulasi Penyusutan Aset Tetap Lainnya		
Jumlah	20.699.659.374,84	19.992.857.794,16

5.2.1.3.7.1 Akumulasi Penyusutan Peralatan dan Mesin Rp. 17.231.175.395,31

Akumulasi Penyusutan Peralatan dan Mesin sebesar Rp. 17.231.175.395,31 apabila dibandingkan tahun sebelumnya sebesar Rp. 16.781.627.061,41 mengalami **kenaikan*** sebesar Rp. 449.548.333,90 atau 2,68 % dengan rincian sebagai berikut :

	2022 (Rp)	2021 (Rp)
1 Akumulasi Penyusutan Alat Besar	333.712.046,88	331.895.000,00
2 Akumulasi Penyusutan Alat Angkutan	2.908.923.347,34	2.858.893.784,84
3 Akumulasi Penyusutan Alat Bengkel dan Alat Ukur	50.291.583,34	45.200.000,00
4 Akumulasi Penyusutan Alat Pertanian	1.130.316.986,67	1.308.919.070,00
5 Akumulasi Penyusutan Alat Kantor dan Rumah Tangga	4.020.641.507,85	3.877.369.244,30
6 Akumulasi Penyusutan Alat Studio, Komunikasi, dan Pemancar	719.517.339,67	680.887.600,00
7 Akumulasi Penyusutan Alat Kedokteran dan Kesehatan	-	-
8 Akumulasi Penyusutan Alat Laboratorium	5.666.195.203,37	5.585.003.149,83
9 Akumulasi Penyusutan Alat Persenjataan		
10 Akumulasi Penyusutan Komputer	2.388.744.713,51	2.087.996.545,76
11 Akumulasi Penyusutan Alat Eksplorasi	-	-
12 Akumulasi Penyusutan Alat Pengeboran	-	-
13 Akumulasi Penyusutan Alat Produksi, Pengolahan, dan Pemurnian	-	-
14 Akumulasi Penyusutan Alat Bantu Eksplorasi	-	-
15 Akumulasi Penyusutan Alat Keselamatan Kerja	9.826.666,68	2.458.666,68
16 Akumulasi Penyusutan Alat Peraga	-	-
17 Akumulasi Penyusutan Peralatan Proses/Produksi	-	-
18 Akumulasi Penyusutan Rambu-Rambu	-	-
19 Akumulasi Penyusutan Peralatan Olahraga	3.006.000,00	3.006.000,00
Jumlah	17.231.175.395,31	16.781.627.061,41

5.2.1.3.7.1.1 Akumulasi Penyusutan Alat Besar Rp. 333.712.046,88

Akumulasi Penyusutan Alat Besar sebesar Rp. 333.712.046,88 apabila dibandingkan tahun sebelumnya sebesar Rp.331.895.000,00 mengalami **kenaikan *** sebesar Rp. 1.817.046,88 atau 0,55 % dengan rincian sebagai berikut :

	2022 (Rp)	2021 (Rp)
1 Akumulasi Penyusutan Alat Besar Darat-Tractor		
2 Akumulasi Penyusutan Alat Besar Darat-Grader		
3 Akumulasi Penyusutan Alat Besar Darat- Excavator		
4 Akumulasi Penyusutan Alat Besar Darat-Pile Driver		
5 Akumulasi Penyusutan Alat Besar Darat-Hauler		
6 Akumulasi Penyusutan Alat Besar Darat-Asphalt Equipment		
7 Akumulasi Penyusutan Alat Besar Darat- Compacting Equipment		
8 Akumulasi Penyusutan Alat Besar Darat- Aggregate and Concrete Equipment		
9 Akumulasi Penyusutan Alat Besar Darat-Loader		
10 Akumulasi Penyusutan Alat Besar Darat-Alat Pengangkat		
11 Akumulasi Penyusutan Alat Besar Darat-Mesin Proses		
12 Akumulasi Penyusutan Alat Besar Darat-Alat Besar Darat Lainnya		
13 Akumulasi Penyusutan Alat Besar Apung-Dreger		
14 Akumulasi Penyusutan Alat Besar Apung- Floating Excavator		
15 Akumulasi Penyusutan Alat Besar Apung- Amphibi Dredger		
16 Akumulasi Penyusutan Alat Besar Apung-Kapal Tarik		
17 Akumulasi Penyusutan Alat Besar Apung-Mesin		
18 Akumulasi Penyusutan Alat Besar Apung-Alat Besar Apung Lainnya		
19 Akumulasi Penyusutan Alat Bantu-Alat Penarik		
20 Akumulasi Penyusutan Alat Bantu-Feeder		

	2022 (Rp)	2021 (Rp)
21 Akumulasi Penyusutan Alat Bantu-Compressor		
22 Akumulasi Penyusutan Alat Bantu-Electric Generating Set	331.895.000,00	331.895.000,00
23 Akumulasi Penyusutan Alat Bantu-Pompa	1.817.046,88	-
24 Akumulasi Penyusutan Alat Bantu-Mesin Bor		
25 Akumulasi Penyusutan Alat Bantu-Unit Pemeliharaan Lapangan		
26 Akumulasi Penyusutan Alat Bantu-Alat Pengolahan Air Kotor		
27 Akumulasi Penyusutan Alat Bantu-Pembangkit Uap Air Panas/Steam Generator		
28 Akumulasi Penyusutan Alat Bantu-Air Port Maintenance Equipment/Alat Bantu Penerbangan		
29 Akumulasi Penyusutan Alat Bantu-Mesin Tato		
30 Akumulasi Penyusutan Alat Bantu-Perlengkapan Kebakaran Hutan		
31 Akumulasi Penyusutan Alat Bantu-Peralatan Selam		
32 Akumulasi Penyusutan Alat Bantu-Peralatan SAR Mountenering		
33 Akumulasi Penyusutan Alat Bantu-Peralatan Intelijen		
34 Akumulasi Penyusutan Alat Bantu-Alat Bantu Lainnya		
Jumlah	333.712.046,88	331.895.000,00

5.2.1.3.7.1.2 Akumulasi Penyusutan Alat Angkutan Rp. 2.908.923.347,34

Akumulasi Penyusutan Alat Angkutan sebesar Rp.2.908.923.347,34 apabila dibandingkan tahun sebelumnya sebesar Rp. 2.858.893.784,84 mengalami **kenaikan** * sebesar Rp. 50.029.562,50 atau 1,75 % dengan rincian sebagai berikut :

	2022 (Rp)	2021 (Rp)
1 Akumulasi Penyusutan Alat Angkutan Darat Bermotor-Kendaraan Dinas Bermotor Perorangan	491.050.000,00	2.736.130.451,50
2 Akumulasi Penyusutan Alat Angkutan Darat Bermotor-Kendaraan Bermotor Penumpang	2.293.417.514,00	-
3 Akumulasi Penyusutan Alat Angkutan Darat Bermotor-Kendaraan Bermotor Angkutan Barang	-	-
4 Akumulasi Penyusutan Alat Angkutan Darat Bermotor-Kendaraan Bermotor Beroda Dua	121.470.000,00	121.470.000,00
5 Akumulasi Penyusutan Alat Angkutan Darat Bermotor-Kendaraan Bermotor Beroda Tiga	-	-
6 Akumulasi Penyusutan Alat Angkutan Darat	-	-
7 Akumulasi Penyusutan Alat Angkutan Darat Bermotor-Kendaraan Tempur	-	-
8 Akumulasi Penyusutan Alat Angkutan Darat Bermotor-Alat Angkutan Kereta Rel	-	-
9 Akumulasi Penyusutan Alat Angkutan Darat Bermotor-Alat Angkutan Darat Bermotor Lainnya	-	-
10 Akumulasi Penyusutan Alat Angkutan Darat Tak Bermotor-Kendaraan Tak Bermotor Angkutan Barang	2.985.833,34	1.293.333,34
11 Akumulasi Penyusutan Alat Angkutan Darat Tak	-	-
12 Akumulasi Penyusutan Alat Angkutan Darat Tak Bermotor-Alat Angkutan Kereta Rel Tak Bermotor	-	-
13 Akumulasi Penyusutan Alat Angkutan Darat Tak Bermotor-Alat Angkutan Darat Tak Bermotor Lainnya	-	-
14 Akumulasi Penyusutan Alat Apung Bermotor-Alat Angkutan Apung Bermotor untuk Barang	-	-
15 Akumulasi Penyusutan Alat Apung Bermotor-Alat Angkutan Apung Bermotor untuk Penumpang	-	-
16 Akumulasi Penyusutan Alat Apung Bermotor-Alat Angkutan Apung Bermotor Khusus	-	-
17 Akumulasi Penyusutan Alat Apung Bermotor-Alat Angkutan Apung Bermotor Militer	-	-
18 Akumulasi Penyusutan Alat Apung Bermotor-Alat Angkutan Apung Bermotor Lainnya	-	-
19 Akumulasi Penyusutan Alat Angkutan Apung Tak Bermotor-Alat Angkutan Apung Tak Bermotor untuk Barang	-	-
20 Akumulasi Penyusutan Alat Angkutan Apung Tak Bermotor-Alat Angkutan Apung Tak Bermotor untuk Penumpang	-	-
21 Akumulasi Penyusutan Alat Angkutan Apung Tak Bermotor-Alat Angkutan Apung Tak Bermotor Khusus	-	-
22 Akumulasi Penyusutan Alat Angkutan Apung Tak Bermotor-Alat Angkutan Apung Tak Bermotor Lainnya	-	-
23 Akumulasi Penyusutan Alat Angkutan Bermotor Udara-Kapal Terbang	-	-
24 Akumulasi Penyusutan Alat Angkutan Bermotor Udara-Alat Angkutan Bermotor Udara Lainnya	-	-
Jumlah	2.908.923.347,34	2.858.893.784,84

5.2.1.3.7.1.3. Akumulasi Penyusutan Alat Bengkel dan Ukur Rp. 50.291.583,34

Akumulasi Penyusutan Alat Bengkel dan Ukur sebesar Rp. 50.291.583,34 apabila dibandingkan tahun sebelumnya sebesar Rp. 45.200.000,00 mengalami **kenaikan** * sebesar Rp. 5.091.583,34 atau 11,26 % dengan rincian sebagai berikut :

	2022 (Rp)	2021 (Rp)
1 Akumulasi Penyusutan Alat Bengkel Bermesin- Perkakas Konstruksi Logam Terpasang pada	-	-
2 Akumulasi Penyusutan Alat Bengkel Bermesin- Perkakas Konstruksi Logam yang Transportable (Berpindah)	-	-
3 Akumulasi Penyusutan Alat Bengkel Bermesin- Perkakas Bengkel Listrik	-	-
4 Akumulasi Penyusutan Alat Bengkel Bermesin- Perkakas Bengkel Service	-	-
5 Akumulasi Penyusutan Alat Bengkel Bermesin- Perkakas Pengangkat Bermesin	-	-
6 Akumulasi Penyusutan Alat Bengkel Bermesin- Perkakas Bengkel Kayu	-	-
7 Akumulasi Penyusutan Alat Bengkel Bermesin- Perkakas Bengkel Khusus	-	-
8 Akumulasi Penyusutan Alat Bengkel Bermesin- Peralatan Las	-	-
9 Akumulasi Penyusutan Alat Bengkel Bermesin- Perkakas Pabrik Es	-	-
10 Akumulasi Penyusutan Alat Bengkel Bermesin- Alat Bengkel Bermesin Lainnya	-	-
11 Akumulasi Penyusutan Alat Bengkel Tak Bermesin-Perkakas Bengkel Konstruksi Logam	-	-
12 Akumulasi Penyusutan Alat Bengkel Tak Bermesin-Perkakas Bengkel Listrik	-	-
13 Akumulasi Penyusutan Alat Bengkel Tak Bermesin-Perkakas Bengkel Service	44.200.000,00	44.200.000,00
14 Akumulasi Penyusutan Alat Bengkel Tak Bermesin-Perkakas Pengangkat	-	-
15 Akumulasi Penyusutan Alat Bengkel Tak Bermesin-Perkakas Standard (Standard Tools)	-	-
16 Akumulasi Penyusutan Alat Bengkel Tak Bermesin-Perkakas Khusus (Special Tools)	80.350,00	-
17 Akumulasi Penyusutan Alat Bengkel Tak Bermesin-Perkakas Bengkel Kerja	-	-
18 Akumulasi Penyusutan Alat Bengkel Tak Bermesin-Peralatan Tukang Besi	-	-
19 Akumulasi Penyusutan Alat Bengkel Tak Bermesin-Peralatan Tukang Kayu	-	-
20 Akumulasi Penyusutan Alat Bengkel Tak Bermesin-Peralatan Tukang Kayu	-	-
21 Akumulasi Penyusutan Alat Bengkel Tak Bermesin-Peralatan Ukur, Gip, dan Feeting	-	-
22 Akumulasi Penyusutan Alat Bengkel Tak Bermesin-Peralatan Bengkel Khusus Peladam	-	-
23 Akumulasi Penyusutan Alat Bengkel Tak Bermesin-Alat Bengkel Tak Bermesin Lainnya	-	-
24 Akumulasi Penyusutan Alat Ukur-Alat Ukur Universal	-	-
25 Akumulasi Penyusutan Alat Ukur-Alat Ukur/Test Inteligencia	-	-
26 Akumulasi Penyusutan Alat Ukur-Alat Ukur/Test Alat Kepribadian	-	-
27 Akumulasi Penyusutan Alat Ukur-Alat Ukur/Tes Klinis Lain	-	-
28 Akumulasi Penyusutan Alat Ukur-Alat Kalibrasi	-	-
29 Akumulasi Penyusutan Alat Ukur-Oscilloscope	-	-
30 Akumulasi Penyusutan Alat Ukur-Universal Tester	-	-
31 Akumulasi Penyusutan Alat Ukur-Alat Ukur/Pembanding	-	-
32 Akumulasi Penyusutan Alat Ukur-Alat Ukur Lain-Lain	3.988.600,00	-
33 Akumulasi Penyusutan Alat Ukur-Alat Timbangan/Biara	2.022.633,34	1.000.000,00
34 Akumulasi Penyusutan Alat Ukur-Anak	-	-
35 Akumulasi Penyusutan Alat Ukur-Takaran Kering	-	-
36 Akumulasi Penyusutan Alat Ukur-Takaran Bahan Bangunan	-	-
37 Akumulasi Penyusutan Alat Ukur-Takaran Lainnya	-	-
38 Akumulasi Penyusutan Alat Ukur-Alat Penguji Kendaraan Bermotor	-	-
39 Akumulasi Penyusutan Alat Ukur-Specific Set	-	-
40 Akumulasi Penyusutan Alat Ukur-Alat Pengukur Keadaan Alam	-	-
41 Akumulasi Penyusutan Alat Ukur-Alat Pengukur Penglihatan	-	-
42 Akumulasi Penyusutan Alat Ukur-Alat Pengukur Ketepatan dan Koreksi Waktu	-	-
43 Akumulasi Penyusutan Alat Ukur-Alat Ukur Instrument Workshop	-	-
44 Akumulasi Penyusutan Alat Ukur-Alat Ukur Lainnya	-	-
Jumlah	50.291.583,34	45.200.000,00

5.2.1.3.7.1.4. Akumulasi Penyusutan Alat Pertanian Rp. 1.130.316.986,67

Akumulasi Penyusutan Alat Pertanian sebesar Rp. 1.130.316.986,67 apabila dibandingkan tahun sebelumnya sebesar Rp. 1.308.919.070,00 mengalami **kenaikan*** sebesar Rp. 178.602.083,33 atau 13,65 % dengan rincian sebagai berikut :

	2022 (Rp)	2021 (Rp)
1 Akumulasi Penyusutan Alat Pengolahan-Alat Pengolahan Tanah dan Tanaman		
2 Akumulasi Penyusutan Alat Pengolahan-Alat Pemeliharaan Tanaman/Ikan/Ternak		
3 Akumulasi Penyusutan Alat Pengolahan-Alat Panen	541.714.070,00	541.714.070,00
4 Akumulasi Penyusutan Alat Pengolahan-Alat Penyimpan Hasil Percobaan Pertanian	2.950.000,00	2.950.000,00
5 Akumulasi Penyusutan Alat Pengolahan-Alat Laboratorium Pertanian	5.000.000,00	1.250.000,00
6 Akumulasi Penyusutan Alat Pengolahan-Alat Processing	198.320.000,00	198.320.000,00
7 Akumulasi Penyusutan Alat Pengolahan-Alat Pasca Panen	382.332.916,67	564.685.000,00
8 Akumulasi Penyusutan Alat Pengolahan-Alat Produksi Perikanan		
9 Akumulasi Penyusutan Alat Pengolahan-Alat-Alat Peternakan		
10 Akumulasi Penyusutan Alat Pengolahan-Alat Pengolahan Lainnya		
Jumlah	1.130.316.986,67	1.308.919.070,00

5.2.1.3.7.1.5. Akumulasi Penyusutan Alat Kantor dan Rumah Tangga Rp. 4.020.641.507,85

Akumulasi Penyusutan Alat Kantor dan Rumah Tangga sebesar Rp. 4.020.641.507,85 apabila dibandingkan tahun sebelumnya sebesar Rp. 3.877.369.244,30 mengalami **kenaikan/penurunan*** sebesar Rp. 143.272.263,55 atau 3,70 % dengan rincian sebagai berikut :

	2022 (Rp)	2021 (Rp)
1 Akumulasi Penyusutan Alat Kantor-Mesin Ketik	76.750.200,00	76.750.200,00
2 Akumulasi Penyusutan Alat Kantor-Mesin Hitung/Mesin Jumlah	-	-
3 Akumulasi Penyusutan Alat Kantor-Alat Reproduksi (Penggandaan)	-	-
4 Akumulasi Penyusutan Alat Kantor-Alat Penyimpan Perlengkapan Kantor	529.378.434,65,00	512.599.361,05
5 Akumulasi Penyusutan Alat Kantor-Alat Kantor Lainnya	331.255.224,66	304.437.796,-
6 Akumulasi Penyusutan Alat Rumah Tangga- Meubelair	837.882.455,54	822.072.080,12,-
7 Akumulasi Penyusutan Alat Rumah Tangga-Alat Pengukur Waktu		
8 Akumulasi Penyusutan Alat Rumah Tangga-Alat pembersih	11.772.000,00	10.511.600,00
9 Akumulasi Penyusutan Alat Rumah Tangga-Alat Pendingin	915.825.862,67	843.776.956,80
10 Akumulasi Penyusutan Alat Rumah Tangga-Alat Dapur	4.575.000,00	4.575.000,00
11 Akumulasi Penyusutan Alat Rumah Tangga-Alat Rumah Tangga Lainnya (Home Use)	1.121.826.230,33	1.113.542.100,33
12 Akumulasi Penyusutan Alat Rumah Tangga-Alat Pemadam Kebakaran	20.460.950,00	18.644.000,00
13 Akumulasi Penyusutan Meja dan Kursi Kerja/Rapat Pejabat-Meja Kerja Pejabat	51.540.150,00	51.540.15,00
14 Akumulasi Penyusutan Meja dan Kursi Kerja/Rapat Pejabat-Meja Rapat Pejabat	682.500,00	227.500,00
15 Akumulasi Penyusutan Meja dan Kursi Kerja/Rapat Pejabat-Kursi Kerja Pejabat	90.372.500,00	90.372.500,00
16 Akumulasi Penyusutan Meja dan Kursi Kerja/Rapat Pejabat-Kursi Rapat Pejabat	25.700.000,00	25.700.000,00
17 Akumulasi Penyusutan Meja dan Kursi Kerja/Rapat Pejabat-Kursi Hadap Depan Meja Kerja Pejabat	-	-
18 Akumulasi Penyusutan Meja dan Kursi Kerja/Rapat Pejabat-Kursi Tamu di Ruangannya	-	-
19 Akumulasi Penyusutan Meja dan Kursi Kerja/Rapat Pejabat-Lemari dan Arsip Pejabat	-	2.620.000,00
Jumlah	4.020.641.507,85	3.877.369.244,30

5.2.1.3.7.1.6. Akumulasi Penyusutan Alat Studio, Komunikasi, dan Pemancar Rp. 719.517.339,67

Akumulasi Penyusutan Alat Studio, Komunikasi, dan Pemancar sebesar Rp. 719.517.339,67 apabila dibandingkan tahun sebelumnya sebesar Rp. 680.887.600,00 mengalami **kenaikan/penurunan*** sebesar Rp. 38.629.739,67 atau 5,67 % dengan rincian sebagai berikut :

	2022 (Rp)	2021 (Rp)
1 Akumulasi Penyusutan Alat Studio-Peralatan Studio Audio	436.340.039,67	423.217.700,00
2 Akumulasi Penyusutan Alat Studio-Peralatan Studio Video dan Film	164.074.300,00	148.120.300,00
3 Akumulasi Penyusutan Alat Studio-Peralatan Studio Gambar	-	-
4 Akumulasi Penyusutan Alat Studio-Peralatan Cetak	2.420.000,00	1.936.000,00
5 Akumulasi Penyusutan Alat Studio-Peralatan Studio Pemetaan/Peralatan Ukur Tanah	-	-
6 Akumulasi Penyusutan Alat Studio-Alat Studio Lainnya	-	-
7 Akumulasi Penyusutan Alat Komunikasi-Alat Komunikasi	62.926.000,00	56.752.000,00

	2022 (Rp)	2021 (Rp)
Telephone		
8 Akumulasi Penyusutan Alat Komunikasi-Alat Komunikasi Radio SSB	-	-
9 Akumulasi Penyusutan Alat Komunikasi-Alat Komunikasi Radio HF/FM	-	-
10 Akumulasi Penyusutan Alat Komunikasi-Alat Komunikasi Radio VHF	-	-
11 Akumulasi Penyusutan Alat Komunikasi-Alat Komunikasi Radio UHF	-	-
12 Akumulasi Penyusutan Alat Komunikasi-Alat Komunikasi Sosial	41.280.000,00	41.280.000,00
13 Akumulasi Penyusutan Alat Komunikasi-Alat- Alat Sandi	4.477.000,00	3.581.600,00
14 Akumulasi Penyusutan Alat Komunikasi-Alat Komunikasi Khusus	-	-
15 Akumulasi Penyusutan Alat Komunikasi-Alat Komunikasi Digital dan Konvensional	8.000.000,00	6.000.000,00
16 Akumulasi Penyusutan Alat Komunikasi-Alat	-	-
17 Akumulasi Penyusutan Alat Komunikasi-Alat Komunikasi Lainnya	-	-
18 Akumulasi Penyusutan Peralatan Pemancar- Peralatan Pemancar MF/MW	-	-
19 Akumulasi Penyusutan Peralatan Pemancar- Peralatan Pemancar HF/SW	-	-
20 Akumulasi Penyusutan Peralatan Pemancar- Peralatan Pemancar VHF/FM	-	-
21 Akumulasi Penyusutan Peralatan Pemancar- Peralatan Pemancar UHF	-	-
22 Akumulasi Penyusutan Peralatan Pemancar- Peralatan Pemancar SHF	-	-
23 Akumulasi Penyusutan Peralatan Pemancar- Peralatan Antena MF/MW	-	-
24 Akumulasi Penyusutan Peralatan Pemancar- Peralatan Antena HF/SW	-	-
25 Akumulasi Penyusutan Peralatan Pemancar- Peralatan Antena VHF/FM	-	-
26 Akumulasi Penyusutan Peralatan Pemancar- Peralatan Antena UHF	-	-
27 Akumulasi Penyusutan Peralatan Pemancar- Peralatan Antena SHF/Parabola	-	-
28 Akumulasi Penyusutan Peralatan Pemancar- Peralatan Translator VHF/VHF	-	-
29 Akumulasi Penyusutan Peralatan Pemancar- Peralatan Translator UHF/UHF	-	-
30 Akumulasi Penyusutan Peralatan Pemancar- Peralatan Translator VHF/UHF	-	-
31 Akumulasi Penyusutan Peralatan Pemancar- Peralatan Translator UHF/VHF	-	-
32 Akumulasi Penyusutan Peralatan Pemancar- Peralatan Microwave FPU	-	-
33 Akumulasi Penyusutan Peralatan Pemancar- Peralatan Microwave Terrestrial	-	-
34 Akumulasi Penyusutan Peralatan Pemancar- Peralatan Microwave TVRO	-	-
35 Akumulasi Penyusutan Peralatan Pemancar- Peralatan Dummy Load	-	-
36 Akumulasi Penyusutan Peralatan Pemancar- Switcher Antena	-	-
37 Akumulasi Penyusutan Peralatan Pemancar- Switcher/Menara Antena	-	-
38 Akumulasi Penyusutan Peralatan Pemancar- Feeder	-	-
39 Akumulasi Penyusutan Peralatan Pemancar- Humidity Control	-	-
40 Akumulasi Penyusutan Peralatan Pemancar- Program Input Equipment	-	-
41 Akumulasi Penyusutan Peralatan Pemancar- Peralatan Antena Penerima VHF	-	-
42 Akumulasi Penyusutan Peralatan Pemancar- Peralatan Pemancar LF	-	-
43 Akumulasi Penyusutan Peralatan Pemancar-Unit Pemancar MF+HF	-	-
44 Akumulasi Penyusutan Peralatan Pemancar- Peralatan Antena Pemancar MF+HF	-	-
45 Akumulasi Penyusutan Peralatan Pemancar- Peralatan Penerima	-	-
46 Akumulasi Penyusutan Peralatan Pemancar- Peralatan Pemancar dan Penerima LF	-	-
47 Akumulasi Penyusutan Peralatan Pemancar- Peralatan Pemancar dan Penerima MF	-	-
48 Akumulasi Penyusutan Peralatan Pemancar- Peralatan Pemancar	-	-

	2022 (Rp)	2021 (Rp)
dan Penerima HF		
49 Akumulasi Penyusutan Peralatan Pemancar- Peralatan Pemancar dan Penerima MF+HF	-	-
50 Akumulasi Penyusutan Peralatan Pemancar- Peralatan Pemancar dan Penerima VHF	-	-
51 Akumulasi Penyusutan Peralatan Pemancar- Peralatan Pemancar dan Penerima UHF	-	-
52 Akumulasi Penyusutan Peralatan Pemancar- Peralatan Pemancar dan Penerima SHF	-	-
53 Akumulasi Penyusutan Peralatan Pemancar- Peralatan Antena Pemancar dan Penerima LF	-	-
54 Akumulasi Penyusutan Peralatan Pemancar- Peralatan Antena Pemancar dan Penerima MF	-	-
55 Akumulasi Penyusutan Peralatan Pemancar- Peralatan Antena Pemancar dan Penerima HF	-	-
56 Akumulasi Penyusutan Peralatan Pemancar- Peralatan Antena Pemancar dan Penerima MF+HF	-	-
57 Akumulasi Penyusutan Peralatan Pemancar- Peralatan Antena Pemancar dan Penerima VHF	-	-
58 Akumulasi Penyusutan Peralatan Pemancar- Peralatan Antena Pemancar dan Penerima UHF	-	-
59 Akumulasi Penyusutan Peralatan Pemancar- Peralatan Antena Pemancar dan Penerima SHF	-	-
60 Akumulasi Penyusutan Peralatan Pemancar- Peralatan Penerima Cuaca Citra Satelit Resolusi Rendah	-	-
61 Akumulasi Penyusutan Peralatan Pemancar- Peralatan Penerima Cuaca Citra Satelit Resolusi Tinggi	-	-
62 Akumulasi Penyusutan Peralatan Pemancar- Peralatan Penerima dan Pengirim Gambar ke Permukaan	-	-
63 Akumulasi Penyusutan Peralatan Pemancar- Peralatan Perlengkapan Radio	-	-
64 Akumulasi Penyusutan Peralatan Pemancar- Sumber Tenaga	-	-
65 Akumulasi Penyusutan Peralatan Pemancar- Peralatan Pemancar Lainnya	-	-
66 Akumulasi Penyusutan Peralatan Komunikasi Navigasi-Peralatan Komunikasi Navigasi Instrumen Landing System	-	-
67 Akumulasi Penyusutan Peralatan Komunikasi Navigasi-Very High Frequence Omni Range (VOR)	-	-
68 Akumulasi Penyusutan Peralatan Komunikasi Navigasi-Distance Measuring Equipment (DME)	-	-
69 Akumulasi Penyusutan Peralatan Komunikasi Navigasi-Radar	-	-
70 Akumulasi Penyusutan Peralatan Komunikasi Navigasi-Alat Pengatur Telekomunikasi	-	-
71 Akumulasi Penyusutan Peralatan Komunikasi Navigasi-Peralatan Komunikasi untuk Dokumentasi	-	-
72 Akumulasi Penyusutan Peralatan Komunikasi Navigasi-Peralatan Komunikasi Navigasi Lainnya	-	-
Jumlah	719.517.339,67	680.887.600,00

5.2.1.3.7.1.8 Akumulasi Penyusutan Alat Laboratorium Rp. 5.666.195.203,37

Akumulasi Penyusutan Alat Laboratorium sebesar Rp. 5.666.195.203,37 apabila dibandingkan tahun sebelumnya sebesar Rp. 5.585.003.149,83 mengalami **kenaikan/penurunan*** sebesar Rp. 81.192.053,54 atau 1,45 % dengan rincian sebagai berikut :

	2022 (Rp)	2021 (Rp)
1 Akumulasi Penyusutan Unit Alat Laboratorium- Alat Laboratorium Kimia Air Teknik Penyehatan	249.500.000,00	249.500.000,00
2 Akumulasi Penyusutan Unit Alat Laboratorium- Alat Laboratorium Mikro Biologi Teknik Penyehatan	407.713.002,00	407.713.002,00
3 Akumulasi Penyusutan Unit Alat Laboratorium- Alat Laboratorium Hidrokimia	26.867.000,00	26.867.000,00
4 Akumulasi Penyusutan Unit Alat Laboratorium- Alat Laboratorium Model Hidrolika	-	-
5 Akumulasi Penyusutan Unit Alat Laboratorium- Alat Laboratorium Batuan/Geologi	-	-
6 Akumulasi Penyusutan Unit Alat Laboratorium- Alat Laboratorium Bahan Bangunan Konstruksi	-	-
7 Akumulasi Penyusutan Unit Alat Laboratorium- Alat Laboratorium Aspal, Cat, dan Kimia	38.790.997,00	38.790.997,00

	2022 (Rp)	2021 (Rp)
8 Akumulasi Penyusutan Unit Alat Laboratorium- Alat Laboratorium Mekanika Tanah dan Batuan	-	-
9 Akumulasi Penyusutan Unit Alat Laboratorium- Alat Laboratorium Cocok Tanam	-	-
10 Akumulasi Penyusutan Unit Alat Laboratorium- Alat Laboratorium Logam, Mesin, dan Listrik	3.910.000,00	3.910.000,00
11 Akumulasi Penyusutan Unit Alat Laboratorium- Alat Laboratorium Umum	2.942.878.987,69	2.923.755.242,50
12 Akumulasi Penyusutan Unit Alat Laboratorium- Alat Laboratorium Mikrobiologi	227.631.500,00	208.984.875,00
13 Akumulasi Penyusutan Unit Alat Laboratorium- Alat Laboratorium Kimia	18.540.000,00	18.540.000,00
14 Akumulasi Penyusutan Unit Alat Laboratorium- Alat Laboratorium Patologi	-	-
15 Akumulasi Penyusutan Unit Alat Laboratorium- Alat Laboratorium Immunologi	-	-
16 Akumulasi Penyusutan Unit Alat Laboratorium- Alat Laboratorium Hematologi	35.810.000,00	35.810.000,00
17 Akumulasi Penyusutan Unit Alat Laboratorium- Alat Laboratorium Film	79.087.000,00	79.087.000,00
18 Akumulasi Penyusutan Unit Alat Laboratorium- Alat Laboratorium Makanan	26.900.000,00	26.900.000,00
19 Akumulasi Penyusutan Unit Alat Laboratorium- Alat Laboratorium Farmasi	-	-
20 Akumulasi Penyusutan Unit Alat Laboratorium- Alat Laboratorium Fisika	-	-
21 Akumulasi Penyusutan Unit Alat Laboratorium- Alat Laboratorium Hidrodinamika	-	-
22 Akumulasi Penyusutan Unit Alat Laboratorium- Alat Laboratorium Klimatologi	-	-
23 Akumulasi Penyusutan Unit Alat Laboratorium- Alat Laboratorium Proses Peleburan	-	-
24 Akumulasi Penyusutan Unit Alat Laboratorium- Alat Laboratorium Pasir	-	-
25 Akumulasi Penyusutan Unit Alat Laboratorium- Alat Laboratorium Proses Pembuatan Cekatan	-	-
26 Akumulasi Penyusutan Unit Alat Laboratorium- Alat Laboratorium Pembuatan Pola	-	-
27 Akumulasi Penyusutan Unit Alat Laboratorium- Alat Laboratorium Metalografi	-	-
28 Akumulasi Penyusutan Unit Alat Laboratorium- Alat Laboratorium Proses Pengelasan	-	-
29 Akumulasi Penyusutan Unit Alat Laboratorium- Alat Laboratorium Uji Proses Pengelasan	-	-
30 Akumulasi Penyusutan Unit Alat Laboratorium- Alat Laboratorium Proses Pembuatan Logam	-	-
31 Akumulasi Penyusutan Unit Alat Laboratorium- Alat Laboratorium Metrologi	-	-
32 Akumulasi Penyusutan Unit Alat Laboratorium- Alat Laboratorium Pelapisan Logam	-	-
33 Akumulasi Penyusutan Unit Alat Laboratorium- Alat Laboratorium Proses Pengolahan Panas	9.765.000,00	9.765.000,00
34 Akumulasi Penyusutan Unit Alat Laboratorium- Alat Laboratorium Proses Teknologi Tekstil	-	-
35 Akumulasi Penyusutan Unit Alat Laboratorium- Alat Laboratorium Uji Tekstil	-	-
36 Akumulasi Penyusutan Unit Alat Laboratorium- Alat Laboratorium Proses Teknologi Keramik	24.624.000,00	24.099.000,00
37 Akumulasi Penyusutan Unit Alat Laboratorium- Alat Laboratorium Proses Teknologi Kulit, Karet, dan Plastik	-	-
38 Akumulasi Penyusutan Unit Alat Laboratorium- Alat Laboratorium Uji Kulit, Karet, dan Plastik	-	-
39 Akumulasi Penyusutan Unit Alat Laboratorium- Alat Laboratorium Uji Keramik	-	-
40 Akumulasi Penyusutan Unit Alat Laboratorium- Alat Laboratorium Proses Teknologi Selulosa	-	-
41 Akumulasi Penyusutan Unit Alat Laboratorium- Alat Laboratorium Pertanian	530.684.250,00	499.859.250,00
42 Akumulasi Penyusutan Unit Alat Laboratorium- Alat Laboratorium Elektronika dan Daya	-	-
43 Akumulasi Penyusutan Unit Alat Laboratorium- Alat Laboratorium Energi Surya	-	-
44 Akumulasi Penyusutan Unit Alat Laboratorium- Alat Laboratorium	-	-

	2022 (Rp)	2021 (Rp)
Konversi Batubara dan Biomass		
45 Akumulasi Penyusutan Unit Alat Laboratorium- Alat Laboratorium Oseanografi	739.180.000,00	739.180.000,00
46 Akumulasi Penyusutan Unit Alat Laboratorium- Alat Laboratorium Lingkungan Perairan	-	-
47 Akumulasi Penyusutan Unit Alat Laboratorium- Alat Laboratorium Biologi Perairan	-	-
48 Akumulasi Penyusutan Unit Alat Laboratorium- Alat Laboratorium Biologi	-	-
49 Akumulasi Penyusutan Unit Alat Laboratorium- Alat Laboratorium Geofisika	-	-
50 Akumulasi Penyusutan Unit Alat Laboratorium- Alat Laboratorium Tambang	-	-
51 Akumulasi Penyusutan Unit Alat Laboratorium- Alat Laboratorium Proses/Teknik Kimia	87.280.000,00	87.280.000,00
52 Akumulasi Penyusutan Unit Alat Laboratorium- Alat Laboratorium Proses Industri	-	-
53 Akumulasi Penyusutan Unit Alat Laboratorium- Alat Laboratorium Kesehatan Kerja	-	-
54 Akumulasi Penyusutan Unit Alat Laboratorium- Laboratorium Kearsipan	-	-
55 Akumulasi Penyusutan Unit Alat Laboratorium- Laboratorium Hematologi dan Urinalisis	3,950.000,00	3.456.250,00
56 Akumulasi Penyusutan Unit Alat Laboratorium- Alat Laboratorium Lain	-	-
57 Akumulasi Penyusutan Unit Alat Laboratorium- Alat Laboratorium Hermodinamika Motor dan	-	-
58 Akumulasi Penyusutan Unit Alat Laboratorium- Alat Laboratorium Pendidikan	-	-
59 Akumulasi Penyusutan Unit Alat Laboratorium- Alat Laboratorium Teknologi Proses Enzim	-	-
60 Akumulasi Penyusutan Unit Alat Laboratorium- Alat Laboratorium Teknik Pantai	-	-
61 Akumulasi Penyusutan Unit Alat Laboratorium- Alat Laboratorium Sumber Daya dan Energi	-	-
62 Akumulasi Penyusutan Unit Alat Laboratorium- Alat Laboratorium Populasi	-	-
63 Akumulasi Penyusutan Unit Alat Laboratorium- Pengukur Gelombang	-	-
64 Akumulasi Penyusutan Unit Alat Laboratorium- Unit Alat Laboratorium Lainnya	120.183.500,00	119.491.000,00
65 Akumulasi Penyusutan Unit Alat Laboratorium Kimia Nuklir- Analytical Instrument	9.960.866,67	9.055.333,33,00
66 Akumulasi Penyusutan Unit Alat Laboratorium Kimia Nuklir- Instrument Probe/Sensor	-	-
67 Akumulasi Penyusutan Unit Alat Laboratorium Kimia Nuklir- General Laboratory Tool	79.039.133,34,00	72.959.200,-
68 Akumulasi Penyusutan Unit Alat Laboratorium Kimia Nuklir- Glassware Plastic/Utensils	-	-
69 Akumulasi Penyusutan Unit Alat Laboratorium Kimia Nuklir- Laboratory Safety Equipment	-	-
70 Akumulasi Penyusutan Unit Alat Laboratorium Kimia Nuklir-Unit Alat Laboratorium Kimia Nuklir Lainnya	-	-
71 Akumulasi Penyusutan Alat Peraga Praktik Sekolah-Alat Peraga Praktik Sekolah Bidang Studi: Bahasa Indonesia	-	-
72 Akumulasi Penyusutan Alat Peraga Praktik Sekolah-Alat Peraga Praktik Sekolah Bidang Studi: Matematika	-	-
73 Akumulasi Penyusutan Alat Peraga Praktik Sekolah-Alat Peraga Praktik Sekolah Bidang Studi: IPA Dasar	-	-
74 Akumulasi Penyusutan Alat Peraga Praktik Sekolah-Alat Peraga Praktik Sekolah Bidang Studi: IPA Lanjutan	-	-
75 Akumulasi Penyusutan Alat Peraga Praktik Sekolah-Alat Peraga Praktik Sekolah Bidang Studi: IPA Menengah	-	-
76 Akumulasi Penyusutan Alat Peraga Praktik Sekolah-Alat Peraga Praktik Sekolah Bidang Studi: IPA Atas	-	-
77 Akumulasi Penyusutan Alat Sekolah-Alat Peraga Praktik Studi: IPS	-	-
78 Akumulasi Penyusutan Alat Sekolah-Alat Peraga Praktik Studi: Agama	-	-
79 Akumulasi Penyusutan Alat Sekolah-Alat Peraga Praktik Studi: Keterampilan	-	-
80 Akumulasi Penyusutan Alat Sekolah-Alat Peraga Praktik Studi: Kesenian	-	-
81 Akumulasi Penyusutan Alat Sekolah-Alat Peraga Praktik	-	-

	2022 (Rp)	2021 (Rp)
Studi:Olahraga		
82 Akumulasi Penyusutan Alat Peraga Praktik Sekolah-Alat Peraga Praktik Sekolah Bidang Studi:PKN	-	-
83 Akumulasi Penyusutan Alat Peraga Praktik Sekolah-Alat Peraga Luar Biasa (Tuna Netra, Terapi Fisik, Tuna Daksa, dan Tuna Rungu)	-	-
84 Akumulasi Penyusutan Alat Peraga Praktik Sekolah-Alat Peraga Kejuruan	-	-
85 Akumulasi Penyusutan Alat Peraga Praktik Sekolah-Alat Peraga PAUD/TK	-	-
86 Akumulasi Penyusutan Alat Peraga Praktik Sekolah-Alat Peraga Praktik Sekolah Lainnya	-	-
87 Akumulasi Penyusutan Alat Laboratorium Fisika Nuklir/Elektronika-Radiation Detector	-	-
88 Akumulasi Penyusutan Alat Laboratorium Fisika Nuklir/Elektronika-Modular Counting and Scientific Electronic	-	-
89 Akumulasi Penyusutan Alat Laboratorium Fisika Nuklir/Elektronika-Assembly/Counting System	-	-
90 Akumulasi Penyusutan Alat Laboratorium Fisika Nuklir/Elektronika-Recorder Display	-	-
91 Akumulasi Penyusutan Alat Laboratorium Fisika Nuklir/Elektronika-System/Power Supply	754.966,67	-
92 Akumulasi Penyusutan Alat Laboratorium Fisika Nuklir/Elektronika-Measuring/Testing Device	-	-
93 Akumulasi Penyusutan Alat Laboratorium Fisika Nuklir/Elektronika-Opto Electronics	-	-
94 Akumulasi Penyusutan Alat Laboratorium Fisika Nuklir/Elektronika-Accelerator	-	-
95 Akumulasi Penyusutan Alat Laboratorium Fisika Nuklir/Elektronika-Reactor Experimental System	-	-
96 Akumulasi Penyusutan Alat Laboratorium Fisika Nuklir/Elektronika-Alat Laboratorium Fisika Nuklir/Elektronika Lainnya	-	-
97 Akumulasi Penyusutan Alat Proteksi Radiasi/Proteksi Lingkungan-Alat Ukur Fisika Kesehatan	-	-
98 Akumulasi Penyusutan Alat Proteksi Radiasi/Proteksi Lingkungan-Alat Kesehatan Kerja	-	-
99 Akumulasi Penyusutan Alat Proteksi Radiasi/Proteksi Lingkungan-Proteksi Lingkungan	-	-
100 Akumulasi Penyusutan Alat Proteksi Radiasi/Proteksi Lingkungan-Meteorological Equipment	-	-
101 Akumulasi Penyusutan Alat Proteksi Radiasi/Proteksi Lingkungan-Sumber Radiasi	-	-
102 Akumulasi Penyusutan Alat Proteksi Radiasi/Proteksi Lingkungan-Alat Proteksi Radiasi/Proteksi Lingkungan Lainnya	-	-
103 Akumulasi Penyusutan Radiation Application and Non Destructive Testing Laboratory-Radiation Application Equipment	-	-
104 Akumulasi Penyusutan Radiation Application and Non Destructive Testing Laboratory-Non Destructive Test (NDT) Device	-	-
105 Akumulasi Penyusutan Radiation Application and Non Destructive Testing Laboratory-Peralatan Hidrologi	-	-
106 Akumulasi Penyusutan Radiation Application and Non Destructive Testing Laboratory-Radiation Application And Non Destructive Testing Laboratory Lainnya	-	-
107 Akumulasi Penyusutan Alat Laboratorium Lingkungan Hidup-Alat Laboratorium Kualitas Air dan Tanah	-	-
108 Akumulasi Penyusutan Alat Laboratorium Lingkungan Hidup-Alat Laboratorium Kualitas Udara	-	-
109 Akumulasi Penyusutan Alat Laboratorium Lingkungan Hidup-Alat Laboratorium Kebisingan	-	-
110 Akumulasi Penyusutan Alat Laboratorium Lingkungan Hidup-Laboratorium Lingkungan	-	-
111 Akumulasi Penyusutan Alat Laboratorium Lingkungan Hidup-Alat Laboratorium Penunjang	-	-
112 Akumulasi Penyusutan Alat Laboratorium Lingkungan Hidup-Alat Laboratorium Lingkungan Hidup Lainnya	-	-
113 Akumulasi Penyusutan Peralatan Laboratorium Hydrodinamica-Towing Carriage	-	-
114 Akumulasi Penyusutan Peralatan Laboratorium Hydrodinamica-Wave Generator And Absorber	-	-
115 Akumulasi Penyusutan Peralatan Laboratorium Hydrodinamica-Data Acquisition and Analyzing System	-	-
116 Akumulasi Penyusutan Peralatan Laboratorium Hydrodinamica-	-	-

	2022 (Rp)	2021 (Rp)
Cavitation Tunnel		
117 Akumulasi Penyusutan Peralatan Laboratorium Hydrodinamica-Overhead Cranes	-	-
118 Akumulasi Penyusutan Peralatan Laboratorium Hydrodinamica-Peralatan Umum	-	-
119 Akumulasi Penyusutan Peralatan Laboratorium	-	-
120 Akumulasi Penyusutan Peralatan Laboratorium Hydrodinamica-Pemesinan:Propeller Model Workshop	-	-
121 Akumulasi Penyusutan Peralatan Laboratorium Hydrodinamica-Pemesinan:Mechanical Workshop	-	-
122 Akumulasi Penyusutan Peralatan Laboratorium Hydrodinamica-Pemesinan:Precision Mechanical Workshop	-	-
123 Akumulasi Penyusutan Peralatan Laboratorium Hydrodinamica-Pemesinan:Painting Shop	-	-
124 Akumulasi Penyusutan Peralatan Laboratorium Hydrodinamica-Pemesinan:Ship Model Preparation Shop	-	-
125 Akumulasi Penyusutan Peralatan Laboratorium Hydrodinamica-Pemesinan:Electrical Workshop	-	-
126 Akumulasi Penyusutan Peralatan Laboratorium Hydrodinamica-MOB	-	-
127 Akumulasi Penyusutan Peralatan Laboratorium Hydrodinamica-Photo and Film Equipment	-	-
128 Akumulasi Penyusutan Peralatan Laboratorium Hydrodinamica-Peralatan Laboratorium Hydrodinamica Lainnya	-	-
129 Akumulasi Penyusutan Alat Laboratorium Standarisasi Kalibrasi dan Instrumentasi-Alat Laboratorium Kalibrasi Elektromedik dan Biomedik	-	-
130 Akumulasi Penyusutan Alat Laboratorium Standarisasi Kalibrasi dan Instrumentasi-Alat Laboratorium Standar dan Kalibrator	-	-
131 Akumulasi Penyusutan Alat Laboratorium Standarisasi Kalibrasi dan Instrumentasi-Alat Laboratorium Cahaya, Optik, dan Akustik	-	-
132 Akumulasi Penyusutan Alat Laboratorium Standarisasi Kalibrasi dan Instrumentasi-Alat Laboratorium Listrik dan Mekanik	-	-
133 Akumulasi Penyusutan Alat Laboratorium Standarisasi Kalibrasi dan Instrumentasi-Alat Laboratorium Tekanan dan Suhu	-	-
134 Akumulasi Penyusutan Alat Laboratorium Standarisasi Kalibrasi dan Instrumentasi-Alat Laboratorium Standarisasi Kalibrasi dan Instrumentasi Lain	-	-
135 Akumulasi Penyusutan Alat Laboratorium Standarisasi Kalibrasi dan Instrumentasi-Alat Laboratorium Natus	-	-
136 Akumulasi Penyusutan Alat Laboratorium Standarisasi Kalibrasi dan Instrumentasi-Alat Laboratorium Elektronika dan Telekomunikasi Pelayaran	-	-
137 Akumulasi Penyusutan Alat Laboratorium Standarisasi Kalibrasi dan Instrumentasi-Alat Laboratorium Sarana Bantu Navigasi Pelayaran	-	-
138 Akumulasi Penyusutan Alat Laboratorium Standarisasi Kalibrasi dan Instrumentasi-Alat Laboratorium Uji Perangkat	-	-
139 Akumulasi Penyusutan Alat Laboratorium Standarisasi Kalibrasi dan Instrumentasi-Alat Laboratorium Standarisasi Kalibrasi dan Instrumentasi Lainnya	-	-
Jumlah	5.666.195.203,37	5.585.003.149,83

5.2.1.3.7.1.10. Akumulasi Penyusutan Komputer Rp. 2.388.744.713,53

Akumulasi Penyusutan Komputer sebesar Rp. 2.388.744.713,53 apabila dibandingkan tahun sebelumnya sebesar Rp. 2.087.996.545,76 mengalami **kenaikan/penurunan*** sebesar Rp. 300.748,713,51 atau 14,40 % dengan rincian sebagai berikut :

	2022 (Rp)	2021 (Rp)
1 Akumulasi Penyusutan Komputer Unit-Komputer Jaringan	266.362.500,00	163.487.500,00
2 Akumulasi Penyusutan Komputer Unit-Personal Computer	1.605.713.382,24	1.476.010.385,36
3 Akumulasi Penyusutan Komputer Unit-Komputer Unit Lainnya	-	-
4 Akumulasi Penyusutan Peralatan Komputer- Peralatan Mainframe	130.767.550,00	93.716.700,00
5 Akumulasi Penyusutan Peralatan Komputer- Peralatan Mini Computer	8.706.000,00	8.706.000,00
6 Akumulasi Penyusutan Peralatan Komputer- Peralatan Personal Computer	369.899.904,18	320.014.483,31
7 Akumulasi Penyusutan Peralatan Komputer- Peralatan Jaringan	47.295.377,09	26.061.477,09
8 Akumulasi Penyusutan Peralatan Komputer- Peralatan Komputer Lainnya	-	-
Jumlah	2.388.744.713,53	2.087.996.545,76

5.2.1.3.7.1.15. Akumulasi Penyusutan Alat Keselamatan Kerja Rp. 9.826.666,68

Akumulasi Penyusutan Alat Keselamatan Kerja sebesar Rp. 9.826.666,68 apabila dibandingkan tahun sebelumnya sebesar Rp. 2.458.666,68 mengalami **kenaikan/penurunan*** sebesar Rp. 7.370.000,00 atau 300 % dengan rincian sebagai berikut :

	2022 (Rp)	2021 (Rp)
1 Akumulasi Penyusutan Alat Deteksi-Radiasi		
2 Akumulasi Penyusutan Alat Deteksi-Suara		
3 Akumulasi Penyusutan Alat Deteksi-Alat Deteksi Lainnya		
4 Akumulasi Penyusutan Alat Pelindung-Baju Pengaman		
5 Akumulasi Penyusutan Alat Pelindung-Masker		
6 Akumulasi Penyusutan Alat Pelindung-Topi Kerja		
7 Akumulasi Penyusutan Alat Pelindung-Sabuk Pengaman		
8 Akumulasi Penyusutan Alat Pelindung-Alat Pelindung Lainnya		
9 Akumulasi Penyusutan Alat SAR-Alat Penolong		
10 Akumulasi Penyusutan Alat SAR-Alat Pendukung Pencarian	9,826.666,68	2.458.666,68
11 Akumulasi Penyusutan Alat SAR-Alat Kerja Bawah Air		
12 Akumulasi Penyusutan Alat SAR-Alat SAR Lainnya		
13 Akumulasi Penyusutan Alat Kerja Penerbangan- Peralatan Fasilitas Komunikasi Penerbangan		
14 Akumulasi Penyusutan Alat Kerja Penerbangan- Peralatan Fasilitas Navigasi dan Pengamatan Penerbangan		
15 Akumulasi Penyusutan Alat Kerja Penerbangan- Peralatan Fasilitas Bantu Pendaratan		
16 Akumulasi Penyusutan Alat Kerja Penerbangan- Peralatan Fasilitas Bantu Pelayanan dan Pengamanan Bandar Udara		
17 Akumulasi Penyusutan Alat Kerja Penerbangan- Peralatan Fasilitas Listrik Bandar Udara		
18 Akumulasi Penyusutan Alat Kerja Penerbangan-Alat Ukur Peralatan Faselistrik		
19 Akumulasi Penyusutan Alat Kerja Penerbangan- Alat Kerja Penerbangan Lainnya		
Jumlah	9.826.666,66	2.458.666,68

5.2.1.3.7.1.19. Akumulasi Penyusutan Alat Olahraga Rp. 3.006.000,00

Akumulasi Penyusutan Alat Olahraga sebesar Rp. 3.006.000,00 apabila dibandingkan tahun sebelumnya sebesar Rp. 3.006.000,00 mengalami **kenaikan/penurunan*** sebesar Rp. 0,- atau 0 % dengan rincian sebagai berikut :

	2022 (Rp)	2021 (Rp)
1 Akumulasi Penyusutan Peralatan Olahraga- Peralatan Permainan	3.006.000,00	3.006.000,00
2 Akumulasi Penyusutan Peralatan Olahraga- Peralatan Senam	-	-
3 Akumulasi Penyusutan Peralatan Olahraga- Peralatan Olahraga Air	-	-
4 Akumulasi Penyusutan Peralatan Olahraga- Peralatan Olahraga Udara	-	-
5 Akumulasi Penyusutan Peralatan Olahraga- Peralatan Olahraga Lainnya	-	-
Jumlah	3.006.000,00	3.006.000,00

5.2.1.3.7.2. Akumulasi Penyusutan Gedung dan Bangunan Rp. 3.314.882.424,53

Akumulasi Penyusutan Gedung dan Bangunan sebesar Rp. 3.314.882.424,53 apabila dibandingkan tahun sebelumnya sebesar Rp. 3.063.114.064,41 mengalami **kenaikan*** sebesar Rp. 251.768.360,12 atau 8,22 % dengan rincian sebagai berikut :

	2022 (Rp)	2021 (Rp)
1 Akumulasi Penyusutan Bangunan Gedung	3.241.580.824,53	2.997.153.664,41
2 Akumulasi Penyusutan Monumen	-	-
3 Akumulasi Penyusutan Bangunan Menara	-	-
4 Akumulasi Penyusutan Tugu Tanda Batas	73.301.600,00	65.960.400,00
Jumlah	3.314.882.424,53	3.063.114.064,41

5.2.1.3.7.2.1. Akumulasi Penyusutan Bangunan Gedung Rp. 3.241.580.824,53

Akumulasi Penyusutan Bangunan Gedung sebesar Rp. 3.241.580.824,53 apabila dibandingkan tahun sebelumnya sebesar Rp. 2.997.153.664,41 mengalami **kenaikan*** sebesar Rp. 244.427.168,12 atau 8,16 % dengan rincian sebagai berikut :

	2022 (Rp)	2021 (Rp)
1 Akumulasi Penyusutan Gedung Tempat Kerja-Bangunan Gedung Kantor	2.148.791.107,93	1.989.517.191,31
2 Akumulasi Penyusutan Gedung Tempat Kerja- Bangunan Gudang	366.970.680,82	315.007.526,66
3 Akumulasi Penyusutan Gedung Tempat Kerja- Bangunan Gedung Untuk Bengkel/Hanggar	-	-
4 Akumulasi Penyusutan Gedung Tempat Kerja- Bangunan Gedung Instalasi	-	-
5 Akumulasi Penyusutan Gedung Tempat Kerja- Bangunan Gedung Laboratorium	437.950.680,82	410.820.282,04
6 Akumulasi Penyusutan Gedung Tempat Kerja- Bangunan Kesehatan	-	-
7 Akumulasi Penyusutan Gedung Tempat Kerja- Bangunan Oseanarium/Observatorium	-	-
8 Akumulasi Penyusutan Gedung Tempat Kerja- Bangunan Gedung Tempat Ibadah	14.720.000,00	14.080.000,00
9 Akumulasi Penyusutan Gedung Tempat Kerja- Bangunan Gedung Tempat Pertemuan	-	-
10 Akumulasi Penyusutan Gedung Tempat Kerja- Bangunan Gedung Tempat Pendidikan	-	-
11 Akumulasi Penyusutan Gedung Tempat Kerja- Bangunan Gedung Tempat Olahraga	-	-
12 Akumulasi Penyusutan Gedung Tempat Kerja- Bangunan Gedung Pertokoan/Koperasi/Pasar	28.177.234,40	22.541.787,52
13 Akumulasi Penyusutan Gedung Tempat Kerja- Bangunan Gedung untuk Pos Jaga	-	-
14 Akumulasi Penyusutan Gedung Tempat Kerja- Bangunan Gedung Garasi/Pool	33.199.920,00	27.031.040,00
15 Akumulasi Penyusutan Gedung Tempat Kerja- Bangunan Gedung Pemotong Hewan	-	-
16 Akumulasi Penyusutan Gedung Tempat Kerja- Bangunan Gedung Perpustakaan	20.856.860,00	19.950.040,00
17 Akumulasi Penyusutan Gedung Tempat Kerja- Bangunan Gedung Museum	-	-
18 Akumulasi Penyusutan Gedung Tempat Kerja- Bangunan Gedung Terminal/Pelabuhan/Bandara	-	-
19 Akumulasi Penyusutan Gedung Tempat Kerja- Bangunan Pengujian Kelaikan	-	-
20 Akumulasi Penyusutan Gedung Tempat Kerja- Bangunan Gedung Lembaga Masyarakat	-	-
21 Akumulasi Penyusutan Gedung Tempat Kerja- Bangunan Rumah Tahanan	-	-
22 Akumulasi Penyusutan Gedung Tempat Kerja- Bangunan Gedung Krematorium	-	-
23 Akumulasi Penyusutan Gedung Tempat Kerja- Bangunan Pembakaran Bangkai Hewan	-	-
24 Akumulasi Penyusutan Gedung Tempat Kerja- Bangunan Tempat Persidangan	-	-
25 Akumulasi Penyusutan Gedung Tempat Kerja- Bangunan Terbuka	-	-
26 Akumulasi Penyusutan Gedung Tempat Kerja- Bangunan Penampung Sekam	-	-
27 Akumulasi Penyusutan Gedung Tempat Kerja- Bangunan Tempat Pelelangan Ikan (TPI)	-	-
28 Akumulasi Penyusutan Gedung Tempat Kerja- Bangunan Industri	-	-
29 Akumulasi Penyusutan Gedung Tempat Kerja- Bangunan Peternakan/Perikanan	-	-
30 Akumulasi Penyusutan Bangunan Gedung Tempat Kerja Lainnya	-	-
31 Akumulasi Penyusutan Gedung Tempat Kerja- Bangunan Peralatan Geofisika	-	-
32 Akumulasi Penyusutan Gedung Tempat Kerja- Bangunan Fasilitas Umum	-	-
33 Akumulasi Penyusutan Gedung Tempat Kerja- Bangunan Parkir	-	-
34 Akumulasi Penyusutan Gedung Tempat Kerja- Bangunan Gedung Pabrik	-	-
35 Akumulasi Penyusutan Gedung Tempat Kerja- Bangunan Stasiun Bus	-	-
36 Akumulasi Penyusutan Gedung Tempat Kerja- Taman	-	-
37 Akumulasi Penyusutan Gedung Tempat Kerja- Bangunan Gedung	-	-

	2022 (Rp)	2021 (Rp)
Tempat Kerja Lainnya		
38 Akumulasi Penyusutan Bangunan Gedung Tempat Tinggal-Rumah Negara Golongan I	-	-
39 Akumulasi Penyusutan Bangunan Gedung Tempat Tinggal-Rumah Negara Golongan II	-	-
40 Akumulasi Penyusutan Bangunan Gedung Tempat Tinggal-Rumah Negara Golongan III	175.977.596,89	184.417.796,88
41 Akumulasi Penyusutan Bangunan Gedung Tempat Tinggal-Mess/Wisma/Bungalow/ Tempat Peristirahatan	-	-
42 Akumulasi Penyusutan Bangunan Gedung Tempat Tinggal-Asrama	-	-
43 Akumulasi Penyusutan Bangunan Gedung Tempat Tinggal-Hotel	-	-
44 Akumulasi Penyusutan Bangunan Gedung Tempat Tinggal-Motel	-	-
45 Akumulasi Penyusutan Bangunan Gedung Tempat Tinggal-Flat/Rumah Susun	-	-
46 Akumulasi Penyusutan Bangunan Gedung Tempat Tinggal-Rumah Negara Dalam Proses Penggolongan	-	-
47 Akumulasi Penyusutan Bangunan Gedung Tempat Tinggal-Panti Asuhan	-	-
48 Akumulasi Penyusutan Bangunan Gedung Tempat Tinggal-Apartemen	-	-
49 Akumulasi Penyusutan Bangunan Gedung Tempat Tinggal-Rumah Tidak Bersusun	-	-
50 Akumulasi Penyusutan Bangunan Gedung Tempat Tinggal-Bangunan Gedung Tempat Tinggal Lainnya	14.937.000,00	13.788.000,00,00
Jumlah	3.241.580.824,53	2.997.153.664,41

5.2.1.3.7.2.4. Akumulasi Penyusutan Tugu Titik Kontrol/Pasti Rp. 73.301.200,00

Akumulasi Penyusutan Tugu Titik Kontrol/Pasti sebesar Rp. 73.301.200,00 apabila dibandingkan tahun sebelumnya sebesar Rp. 65.960.400,00 mengalami **kenaikan*** sebesar Rp. 7.341.200,00 atau 11,13 % dengan rincian sebagai berikut :

	2022 (Rp)	2021 (Rp)
1 Akumulasi Penyusutan Tugu Tanda Batas- Tugu/Tanda Batas Administrasi	73.301.200,00	65.960.400,00
2 Akumulasi Penyusutan Tugu Tanda Batas- Tugu/Tanda Jaring Kontrol Geodesi		
3 Akumulasi Penyusutan Tugu Tanda Batas- Pilar/Tugu/Tanda Lainnya		
4 Akumulasi Penyusutan Tugu Tanda Batas-Pagar		
5 Akumulasi Penyusutan Tugu Tanda Batas-Tugu/Tanda Batas Lainnya		
Jumlah	73.301.200,00	65.960.400,00

5.2.1.3.7.3. Akumulasi Penyusutan Jalan, Irigasi, dan Jaringan Rp. 153.601.555,00

Akumulasi Penyusutan Jalan, Irigasi dan Jaringan sebesar Rp. 153.601.555,00 apabila dibandingkan tahun sebelumnya sebesar Rp.36.452.501,67 mengalami **kenaikan*** sebesar Rp. 5.484.886,66 atau 3,70 % dengan rincian sebagai berikut :

	2022 (Rp)	2021 (Rp)
1 Akumulasi Penyusutan Jalan dan Jembatan	-	-
2 Akumulasi Penyusutan Bangunan Air	104.313.000,00	102.167.500,00
3 Akumulasi Penyusutan Instalasi	10.360.000,00	9.496.666,67
4 Akumulasi Penyusutan Jaringan	38.928.555,00	36.452.501,67
Jumlah	153.601.555,00	148.116.668,34

5.2.1.3.7.3.2. Akumulasi Penyusutan Bangunan Air Rp. 104.313.000,00

Akumulasi Penyusutan Bangunan Air sebesar Rp. 104.313.000,00 apabila dibandingkan tahun sebelumnya sebesar Rp. 102.167.500,00 mengalami **kenaikan*** sebesar Rp. 2.145.500,00 atau 2,10 % dengan rincian sebagai berikut :

	2022 (Rp)	2021 (Rp)
1	Akumulasi Penyusutan Bangunan Air Irigasi- Bangunan Waduk Irigasi	
2	Akumulasi Penyusutan Bangunan Air Irigasi- Bangunan Pengambilan Irigasi	
3	Akumulasi Penyusutan Bangunan Air Irigasi- Bangunan Pembawa Irigasi	
4	Akumulasi Penyusutan Bangunan Air Irigasi- Bangunan Pembuang Irigasi	
5	Akumulasi Penyusutan Bangunan Air Irigasi- Bangunan Pengaman Irigasi	
6	Akumulasi Penyusutan Bangunan Air Irigasi- Bangunan Pelengkap Irigasi	
7	Akumulasi Penyusutan Bangunan Air Irigasi- Bangunan Sawah Irigasi	
8	Akumulasi Penyusutan Bangunan Air Irigasi- Bangunan Air Irigasi Lainnya	- 102.167.500,00
9	Akumulasi Penyusutan Bangunan Pengairan Pasang Surut- Bangunan Waduk Pasang Surut	
10	Akumulasi Penyusutan Bangunan Pengairan Pasang Surut- Bangunan Pengambilan Pasang Surut	
11	Akumulasi Penyusutan Bangunan Pengairan Pasang Surut- Bangunan Pembawa Pasang Surut	
12	Akumulasi Penyusutan Bangunan Pengairan Pasang Surut- Saluran Pembuang Pasang Surut	
13	Akumulasi Penyusutan Bangunan Pengairan Pasang Surut- Bangunan Pengaman Pasang Surut	
14	Akumulasi Penyusutan Bangunan Pengairan Pasang Surut- Bangunan Pelengkap Pasang Surut	
15	Akumulasi Penyusutan Bangunan Pengairan Pasang Surut- Bangunan Sawah Pasang Surut	
16	Akumulasi Penyusutan Bangunan Pengairan Pasang Surut- Bangunan Pengairan Pasang Surut Lainnya	
17	Akumulasi Penyusutan Bangunan Pengembangan Rawa dan Polder- Bangunan Waduk Pengembangan Rawa	
18	Akumulasi Penyusutan Bangunan Pengembangan Rawa dan Polder- Bangunan Pengambilan Pengembangan Rawa	
19	Akumulasi Penyusutan Bangunan Pengembangan Rawa dan Polder- Bangunan Pembawa Pengembangan Rawa	
20	Akumulasi Penyusutan Bangunan Pengembangan Rawa dan Polder- Bangunan Pembuang Pengembangan Rawa	
21	Akumulasi Penyusutan Bangunan Pengembangan Rawa dan Polder- Bangunan Pengaman Pengembangan Rawa	
22	Akumulasi Penyusutan Bangunan Pengembangan Rawa dan Polder- Bangunan Pelengkap Pengembangan Rawa	
23	Akumulasi Penyusutan Bangunan Pengembangan Rawa dan Polder- Bangunan Sawah Pengembangan Rawa	
24	Akumulasi Penyusutan Bangunan Pengembangan Rawa dan Polder- Bangunan Pengembangan Rawa Dan Polder Lainnya	
25	Akumulasi Penyusutan Bangunan Pengaman Sungai/ Pantai dan Penanggulangan Bencana Alam- Bangunan Pengaman Sungai/ Pantai dan Penanggulangan Bencana Alam	
26	Akumulasi Penyusutan Bangunan Pengaman Sungai/ Pantai dan Penanggulangan Bencana Alam- Bangunan Pengambilan Pengaman Sungai/ Pantai	
27	Akumulasi Penyusutan Bangunan Pengaman Sungai/ Pantai dan Penanggulangan Bencana Alam- Bangunan Pembawa Pengaman Sungai/ Pantai	
28	Akumulasi Penyusutan Bangunan Pengaman Sungai/ Pantai dan Penanggulangan Bencana Alam- Bangunan Pembuang Pengaman Sungai	
29	Akumulasi Penyusutan Bangunan Pengaman Sungai/ Pantai dan Penanggulangan Bencana Alam- Bangunan Pengaman Pengamanan Sungai/ Pantai	
30	Akumulasi Penyusutan Bangunan Pengaman Sungai/ Pantai dan Penanggulangan Bencana Alam- Bangunan Pelengkap Pengaman Sungai	
31	Akumulasi Penyusutan Bangunan Pengaman Sungai/ Pantai dan Penanggulangan Bencana Alam- Bangunan Pengaman Sungai/ Pantai dan Penanggulangan Bencana Alam Lainnya	
32	Akumulasi Penyusutan Bangunan Pengembangan Sumber Air dan Air Tanah- Bangunan Waduk Pengembangan Sumber Air	
33	Akumulasi Penyusutan Bangunan Pengembangan Sumber Air dan Air Tanah- Bangunan Pengambilan Pengembangan Sumber Air	

	2022 (Rp)	2021 (Rp)
34 Akumulasi Penyusutan Bangunan Pengembangan Sumber Air dan Air Tanah- Bangunan Pembawa Pengembangan Sumber Air		
35 Akumulasi Penyusutan Bangunan Pengembangan Sumber Air dan Air Tanah- Bangunan Pembuang Pengembangan Sumber Air		
36 Akumulasi Penyusutan Bangunan Pengembangan Sumber Air dan Air Tanah- Bangunan Pengaman Pengembangan Sumber Air		
37 Akumulasi Penyusutan Bangunan Pengembangan Sumber Air dan Air Tanah- Bangunan Pelengkap Pengembangan Sumber Air		
38 Akumulasi Penyusutan Bangunan Pengembangan Sumber Air dan Air Tanah- Bangunan Sawah Irigasi Air Tanah		
39 Akumulasi Penyusutan Bangunan Pengembangan Sumber Air dan Air Tanah- Bangunan Pengembangan Sumber Air dan Air Tanah Lainnya		
40 Akumulasi Penyusutan Bangunan Air Bersih/Air Baku-Bangunan Waduk Air Bersih/Air Baku		
41 Akumulasi Penyusutan Bangunan Air Bersih/Air Baku-Bangunan Pengambilan Air Bersih/Air Baku		
42 Akumulasi Penyusutan Bangunan Air Bersih/Air Baku-Bangunan Pembawa Air Bersih/Air Baku		
43 Akumulasi Penyusutan Bangunan Air Bersih/Air Baku-Bangunan Pembuang Air Bersih/Air Baku		
44 Akumulasi Penyusutan Bangunan Air Bersih/Air Baku-Bangunan Pelengkap Air Bersih/Air Baku		
45 Akumulasi Penyusutan Bangunan Air Bersih/Air Baku-Bangunan Air Bersih/Air Baku Lainnya		
46 Akumulasi Penyusutan Bangunan Air Kotor- Bangunan Pembawa Air Kotor		
47 Akumulasi Penyusutan Bangunan Air Kotor- Bangunan Waduk Air Kotor		
48 Akumulasi Penyusutan Bangunan Air Kotor- Bangunan Pembuang Air Kotor		
49 Akumulasi Penyusutan Bangunan Air Kotor- Bangunan Pengaman Air Kotor		
50 Akumulasi Penyusutan Bangunan Air Kotor- Bangunan Pelengkap Air Kotor		
51 Akumulasi Penyusutan Bangunan Air Kotor- Bangunan Air Kotor Lainnya		
Jumlah	104.313.000,-	102.167.500,-

5.2.1.3.7.3.3. Akumulasi Penyusutan Instalasi Rp. 10.360.000,00

Akumulasi Penyusutan Instalasi sebesar Rp.10.360.000,00 apabila dibandingkan tahun sebelumnya sebesar Rp. 9.496.666,67 mengalami **kenaikan/penurunan*** sebesar Rp. 863.333,33 atau 9,09 % dengan rincian sebagai berikut :

	2022 (Rp)	2021 (Rp)
1 Akumulasi Penyusutan Instalasi Air Bersih/Air Baku-Instalasi Air Permukaan		
2 Akumulasi Penyusutan Instalasi Air Bersih/Air Baku-Instalasi Air Sumber/Mata Air		
3 Akumulasi Penyusutan Instalasi Air Bersih/Air Baku-Instalasi Air Tanah Dalam		
4 Akumulasi Penyusutan Instalasi Air Bersih/Air Baku-Instalasi Air Tanah Dangkal		
5 Akumulasi Penyusutan Instalasi Air Bersih/Air Baku-Instalasi Air Bersih/Air Baku Lainnya	10.360.000,00	
6 Akumulasi Penyusutan Instalasi Air Kotor- Instalasi Air Buangan Domestik	-	9.496.666,67
7 Akumulasi Penyusutan Instalasi Air Kotor- Instalasi Air Buangan Industri		
8 Akumulasi Penyusutan Instalasi Air Kotor- Instalasi Air Buangan Pertanian		
9 Akumulasi Penyusutan Instalasi Air Kotor- Instalasi Air Kotor Lainnya		
10 Akumulasi Penyusutan Instalasi Pengolahan Sampah-Instalasi Pengolahan Sampah Organik		
11 Akumulasi Penyusutan Instalasi Pengolahan Sampah-Instalasi Pengolahan Sampah Non Organik		
12 Akumulasi Penyusutan Instalasi Pengolahan Sampah-Bangunan Penampung Sampah		

	2022 (Rp)	2021 (Rp)
13	Akumulasi Penyusutan Instalasi Pengolahan Sampah-Instalasi Pengolahan Sampah Lainnya	
14	Akumulasi Penyusutan Instalasi Pengolahan Bahan Bangunan-Instalasi Pengolahan Bahan Bangunan Percontohan	
15	Akumulasi Penyusutan Instalasi Pengolahan Bahan Bangunan-Instalasi Pengolahan Bahan Bangunan Perintis	
16	Akumulasi Penyusutan Instalasi Pengolahan Bahan Bangunan-Instalasi Pengolahan Bahan Bangunan Terapan	
17	Akumulasi Penyusutan Instalasi Pengolahan Bahan Bangunan-Instalasi Pengolahan Bahan Bangunan Lainnya	
18	Akumulasi Penyusutan Instalasi Pembangkit Listrik-Instalasi Pembangkit Listrik Tenaga Air (PLTA)	
19	Akumulasi Penyusutan Instalasi Pembangkit Listrik-Instalasi Pembangkit Listrik Tenaga Diesel (PLTD)	
20	Akumulasi Penyusutan Instalasi Pembangkit Listrik-Instalasi Pembangkit Listrik Tenaga Mikro Hidro (PLTM)	
21	Akumulasi Penyusutan Instalasi Pembangkit Listrik-Instalasi Pembangkit Listrik Tenaga Angin (PLTAN)	
22	Akumulasi Penyusutan Instalasi Pembangkit Listrik-Instalasi Pembangkit Listrik Tenaga Uap (PLTU)	
23	Akumulasi Penyusutan Instalasi Pembangkit Listrik-Instalasi Pembangkit Listrik Tenaga Nuklir (PLTN)	
24	Akumulasi Penyusutan Instalasi Pembangkit Listrik-Instalasi Pembangkit Listrik Tenaga Gas (PLTG)	
25	Akumulasi Penyusutan Instalasi Pembangkit Listrik-Instalasi Pembangkit Listrik Tenaga Panas Bumi (PLTP)	
26	Akumulasi Penyusutan Instalasi Pembangkit Listrik-Instalasi Pembangkit Listrik Tenaga Surya (PLTS)	
27	Akumulasi Penyusutan Instalasi Pembangkit Listrik-Instalasi Pembangkit Listrik Tenaga Biogas (PLTB)	
28	Akumulasi Penyusutan Instalasi Pembangkit Listrik-Instalasi Pembangkit Listrik Tenaga Samudera/Gelombang Samudera	
29	Akumulasi Penyusutan Instalasi Pembangkit Listrik-Instalasi Pembangkit Listrik Lainnya	
30	Akumulasi Penyusutan Instalasi Gardu Listrik- Instalasi Gardu Listrik Induk	
31	Akumulasi Penyusutan Instalasi Gardu Listrik- Instalasi Gardu Listrik Distribusi	
32	Akumulasi Penyusutan Instalasi Gardu Listrik- Instalasi Pusat Pengatur Listrik	
33	Akumulasi Penyusutan Instalasi Gardu Listrik- Instalasi Gardu Listrik Lainnya	
34	Akumulasi Penyusutan Instalasi Pertahanan- Instalasi Pertahanan di Darat	
35	Akumulasi Penyusutan Instalasi Pertahanan- Instalasi Pertahanan Lainnya	
36	Akumulasi Penyusutan Instalasi Gas-Instalasi Gardu Gas	
37	Akumulasi Penyusutan Instalasi Gas-Instalasi Jaringan Pipa Gas	
38	Akumulasi Penyusutan Instalasi Gas-Instalasi Pengolahan Gas	
39	Akumulasi Penyusutan Instalasi Gas-Instalasi Gas Lainnya	
40	Akumulasi Penyusutan Instalasi Pengaman- Instalasi Pengaman Penangkal Petir	
41	Akumulasi Penyusutan Instalasi Pengaman- Instalasi Reaktor Nuklir	
42	Akumulasi Penyusutan Instalasi Pengaman- Instalasi Pengolahan Limbah Radioaktif	
43	Akumulasi Penyusutan Instalasi Pengaman- Instalasi Pengaman Lainnya	
44	Akumulasi Penyusutan Instalasi Lain-Instalasi Lain	
Jumlah	10.360.000,--	9.496.666,67,-

5.2.1.3.7.3.4. Akumulasi Penyusutan Jaringan Rp. 38.928.555,-

Akumulasi Penyusutan Jaringan sebesar Rp. 38.928.555,00 apabila dibandingkan tahun sebelumnya sebesar Rp. 36.452.501,67 mengalami **kenaikan*** sebesar Rp. 2.476.053,33 atau 6,79 % dengan rincian sebagai berikut :

	2022 (Rp)	2021 (Rp)	
1	Akumulasi Penyusutan Jaringan Air Minum- Jaringan Pembawa	-	-
2	Akumulasi Penyusutan Jaringan Air Minum- Jaringan Induk Distribusi	-	-